



METEO-CARBURANTI: IL PREZZO CHE FA – N. 06/19

Rapporto settimanale Figisc Anisa Confcommercio

Venerdì 8 FEBBRAIO 2019
 a cura di FIGISC ANISA CONFCOMMERCIO



PREVISIONI PREZZO MEDIO ITALIA NEI PROSSIMI QUATTRO GIORNI:

➔ PREZZI STABILI [VARIAZIONI: -0,2/+0,2 CENT] ⬅

I NUMERI SIGNIFICATIVI DAL 01/02/2019 AL 08/02/2019

	GIO 31/01	GIO 07/02	Var. ±
Quotazione greggio Brent \$/bar.	61,65	61,63	-0,02
Cambio US\$/€	1,1488	1,1345	-0,0143
Quotazione greggio Brent €/bar.	53,66	54,32	+0,66
Quotazione Mediterraneo benzina €/lt. SIVA	0,340	0,341	+0,001
Quotazione Mediterraneo gasolio €/lt. SIVA	0,436	0,438	+0,002
Prezzo medio Italia benzina €/lt. [♦]	1,565	1,570	+0,005
Prezzo medio Italia gasolio €/lt. [♦]	1,501	1,508	+0,007

[♦] Prezzo medio tra modalità «self» e modalità «servito»

COMPOSIZIONE PREZZO MEDIO TRA SELF E SERVITO ITALIA
 MEDIA DAL 01/02/2019 AL 07/02/2019 - €/LITRO

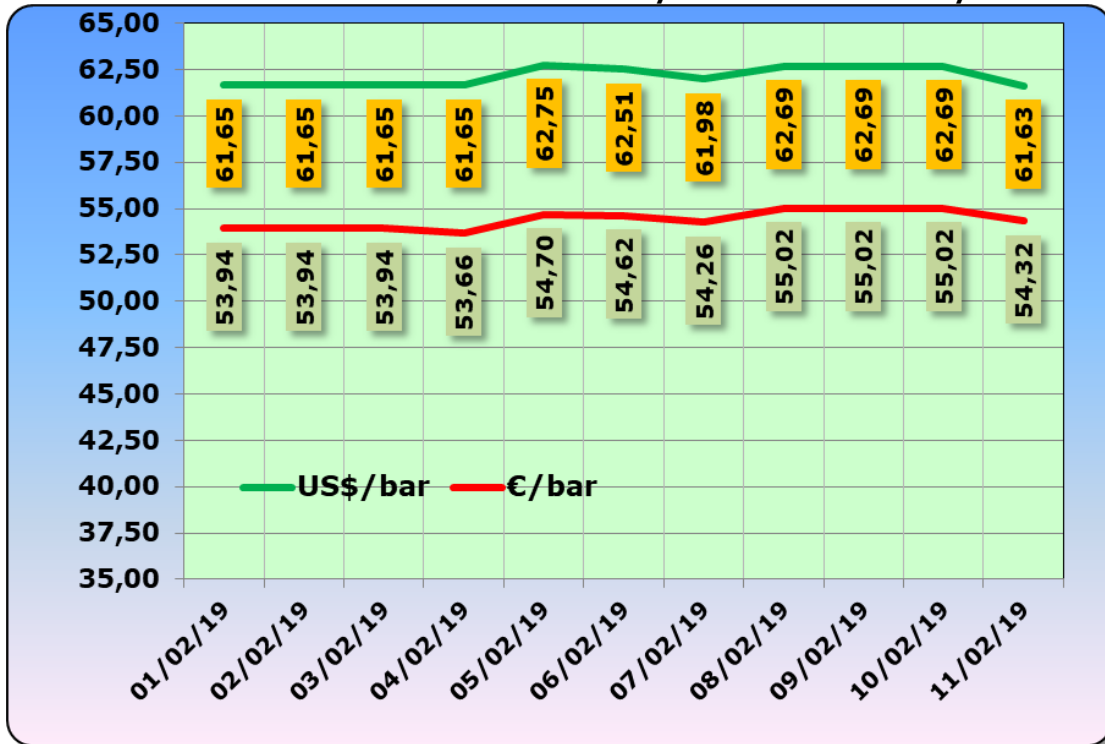
COMPOSIZIONE	BENZINA	%	GASOLIO	%
PREZZO FINALE	1,569	100,00%	1,506	100,00%
di cui: imposte [accisa+IVA] [♦]	1,020	65,01%	0,889	58,99%
Quotazione prodotto Mediterraneo	0,342	21,83%	0,435	28,87%
Oneri e margini distribuzione	0,206	13,16%	0,183	12,14%

[♦] inclusa incidenza media nazionale addizionali regionali accisa benzina

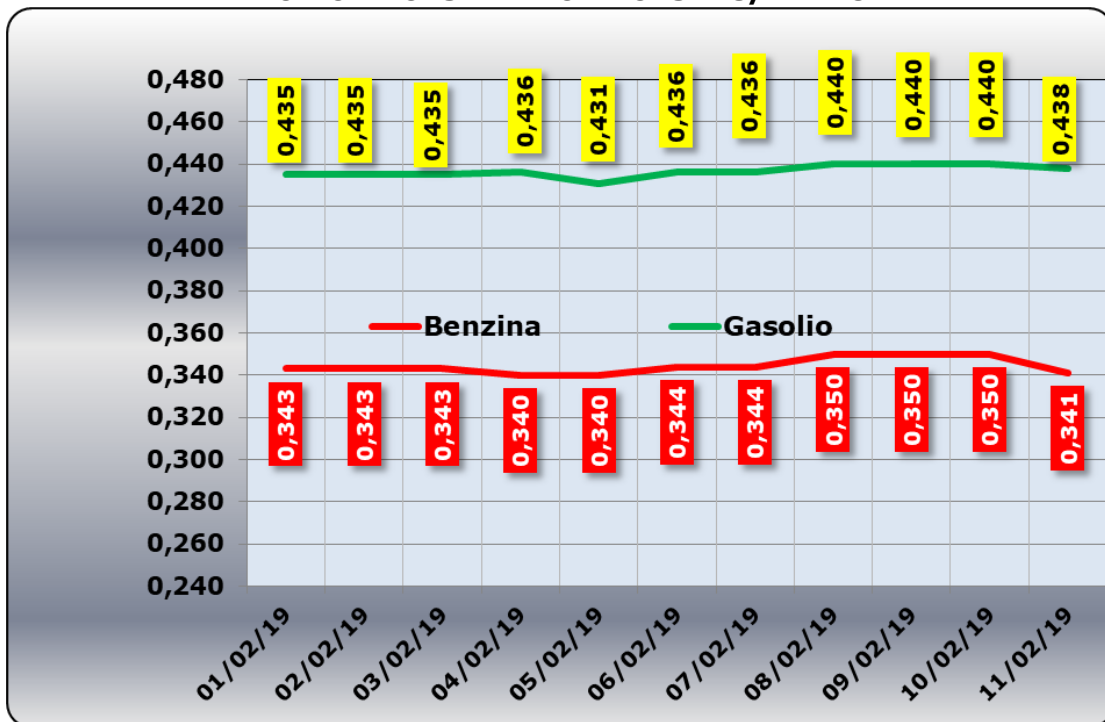
DIFFERENZE SU MEDIA ARITMETICA A 28 PAESI U.E. – 04.02.2019 €/LITRO

COMPONENTI	BENZINA			GASOLIO		
	ITALIA	MEDIA U.E.	DELTA	ITALIA	MEDIA U.E.	DELTA
PREZZO CONSUMO	1,499	1,276	+0,223	1,446	1,268	+0,178
IMPOSTE	1,008	0,784	+0,224	0,878	0,673	+0,205
PREZZO INDUSTRIALE	0,491	0,492	-0,001	0,568	0,595	-0,027

**QUOTAZIONE GREGGIO BRENT FUTURE NYMEX
 01.02.2019 – 11.02.2019 – DOLLARI/BARILE ED EURO/BARILE**



**QUOTAZIONE CIF MEDITERRANEO BENZINA E GASOLIO
 01.02.2019 – 11.02.2019 - €/LITRO**





BEARZI, FIGISC:
PREZZI STABILI NEI PROSSIMI
GIORNI [-0,2/+0,2€].
SUI CARBURANTI IN ITALIA PE-
SANO IMPOSTE PER IL 65,0 %
PER LA BENZINA E PER IL 59,0
% PER IL GASOLIO E NELL'IN-
SIEME BEN 21,1 €/LITRO DI
IMPOSTE IN PIÙ DELLA MEDIA
UNIONE EUROPEA

Bruno BEARZI, nuovo Presidente Nazionale della FIGISC CONFCOMMERCIO per i prossimi giorni dichiara che vi sono le condizioni per una aspettativa di STABILITÀ DEI PREZZI – media del mix tra i prodotti benzina e gasolio - nei prossimi 4 giorni, CON SCOSTAMENTI COMPRESI ENTRO 0,2 CENT/LITRO IN PIÙ OD IN MENO: «Nel corso della settimana, dal giovedì precedente 31/01 ad ieri, il **GREGGIO di riferimento BRENT È MARGINALMENTE AUMENTATO con una variazione di +0,66 euro/litro** [dai 53,66 ai 54,32 euro/barile, con una media di 54,58 nel corso della settimana] **IN FUNZIONE DI UN CAMBIO EURO/DOLLARO IN APPREZZAMENTO** [con media settimanale pari a 1,1431 dollari per 1 euro contro 1,1399 della settimana antecedente]; la **QUOTAZIONE INTERNAZIONALE CIF MEDITERRANEO DEI PRODOTTI LAVORATI è MINIMAMENTE AUMENTATA di +0,2 cent/litro per il gasolio** [ossia da 0,436 a 0,438 euro/litro, con una media settimanale di 0,437] e **RIMASTA QUASI STABILE, +0,1 cent/litro, per la benzina** [ovvero da 0,340 a 0,341 euro/litro con una media settimanale di 0,345] E, CON IVA, LE VARIAZIONI PER I PRODOTTI SONO, RISPETTIVAMENTE, DI +0,2 E +0,1 CENT/LITRO.

Rispetto alla dinamica dei prodotti sulla piazza internazionale del Mediterraneo, i **PREZZI PRATICATI ALLA POMPA IN MEDIA TRA "SELF" E "SERVITO" IN ITALIA** da giovedì 31 gennaio **SONO VARIATI di +0,5 cent/litro per la benzina e di +0,7 cent/litro per il gasolio** ed in **media ponderale** (in base al *mix* dei consumi) tra i due prodotti **LA VARIAZIONE È PARI A +0,6 cent/litro**; per la **modalità "self"**, la variazione per la benzina è stata pari a **+0,5 cent/litro e pari a +0,5 cent/litro per il gasolio (in media tra i consumi dei prodotti ancora pari a +0,5)**, mentre per la **modalità "servito"**, la variazione è pari a **+0,5 cent/litro per la benzina ed a +0,7 per il gasolio (in media tra i consumi dei prodotti pari a +0,6)**, mentre i **PREZZI CONSIGLIATI DELLE COMPAGNIE** – che sono cosa diversa da quelli effettivamente praticati – hanno avuto, comprendendo anche la giornata odierna, **VARIAZIONE PARI ZERO cent/litro per la benzina ed a ZERO per il gasolio [in media tra i consumi dei prodotti ancora pari a ZERO]**. Le variazioni maturate in corso di settimana sul mercato internazionale [nell'ordine cumulato di +0,2 cent/litro per il gasolio e +0,1 per la benzina] non hanno avuto incidenza sui prezzi finali, stante la scarsa consistenza delle variazioni, mentre i margini lordi industriali sono rimasti quasi stabili (-0,2 cent/litro) rispetto alla media della settimana precedente.

Le nostre previsioni per venerdì scorso [«PREZZI TENDENZIALMENTE IN AUMENTO – media dei due prodotti benzina e gasolio e delle due modalità di servizio "self" e "servito" – PER I PROSSIMI 4 GIORNI CON SCOSTAMENTI ENTRO 0,5 CENT/LITRO IN PIÙ »], **sono state confermate** nei primi quattro giorni del periodo; da giovedì 31/01, infatti, i **prezzi praticati** hanno seguito la seguente dinamica: sono,

mediamente tra ambedue le modalità di servizio ed i due prodotti, AUMENTATI di +0,4 cent/litro per la benzina e di +0,6 per il gasolio [**media per il mix quantitativo dei due prodotti eguale a +0,5 cent/litro**], e, nel dettaglio, nella **modalità "self"** sono AUMENTATI di +0,3 cent/litro per la benzina e di +0,4 per il gasolio [**media ponderale tra i due prodotti pari a +0,4**], nella **modalità "servito"** sono AUMENTATI di +0,4 cent/litro per la benzina e di +0,5 per il gasolio [**media ponderale tra i due prodotti pari a +0,5 cent/litro**], mentre la variazione dei **prezzi "consigliati"** risulta pari a ZERO cent/litro per la benzina ed a ZERO per il gasolio [**media ponderale eguale ancora a ZERO cent/litro**]. Nel corso della settimana si sono **consolidate nei limiti previsti**.

Nella settimana, i prodotti in extrarete sono stati venduti dalle Compagnie petrolifere sugli impianti dei propri gestori della rete di marchio - vincolati all'esclusiva di acquisto -, a prezzi di vendita mediamente più sostenuti nell'ordine di circa 28,8/32,3 cent/litro in modalità "servito" e di 12,2/15,8 in modalità "self" rispetto a quelli riservati agli operatori indipendenti [le "pompe bianche" e la grande distribuzione]. In un mese esatto [ovverossia dall'8 gennaio 2018], le quotazioni internazionali del greggio sono salite di +3,4 cent/litro mentre quelle dei prodotti finiti sono variate per la benzina di +1,6 cent/litro e di +3,9 cent/litro per il gasolio [tutti i valori sono con IVA], mentre i prezzi nazionali alla pompa sono variati di +1,4 cent/litro per la benzina e di +1,9 per il gasolio.

Pertanto, a meno di drastiche variazioni in più od in meno delle quotazioni internazionali alla chiusura dei mercati di oggi o del tasso di cambio euro/dollaro, vi sono ad oggi plausibili presupposti per una aspettativa di **PREZZI TENDENZIALMENTE STABILI** – media dei due prodotti benzina e gasolio e delle due modalità di servizio "self" e "servito" – **PER I PROSSIMI 4 GIORNI CON SCOSTAMENTI ENTRO 0,2 CENT/LITRO IN PIÙ OD IN MENO.**

Le previsioni non possono andare oltre il termine ravvicinato di 4 giorni in considerazione delle variabili di mercato (greggio, cambio, ecc.).

Al monitoraggio – effettuato in collaborazione con **ASSOPETROLI-ASSOENERGIA** - dei prezzi pubblicati dalla Commissione Europea risulta che **nella data del 4 febbraio lo "stacco Italia delle imposte sui carburanti"** [ovvero quante imposte si pagano di più in Italia rispetto alla media dei 28 Paesi U.E.] è di **+22,4 cent/litro per la benzina e +20,5 per il gasolio** [in media ponderale tra i prodotti +21,1] e le imposte hanno inciso nella settimana sul prezzo finale della benzina per il **65,01 %** e per il **58,99 %** su quello del gasolio».

NELLA RILEVAZIONE DEL 4 FEBBRAIO 2019 SIA LA BENZINA CHE IL GASOLIO HANNO IL TERZO PREZZO PIÙ ELEVATO DI TUTTA L'UNIONE EUROPEA.

Per quanto attiene ai prezzi praticati in autostrada, Stefano CANTARELLI, il Presidente Nazionale ANISA CONFCOMMERCIO, l'organizzazione che raggruppa i gestori delle aree di servizio della rete autostradale sottolinea che «Nella settimana dal 30 gennaio al 5 febbraio i prezzi lungo la rete viaria gerarchica più rilevante per il Paese sono stati mediamente superiori [su una valutazione ponderale sia del mix dei prodotti che di quello delle modalità di servizio] di 11,1 cent/litro [tra un minimo di 9,9 per la modalità "self" (10,1 per la benzina e 9,9 per il gasolio) ed un massimo di 14,6 per la modalità "servito" (14,5 per la benzina e 14,6 per il gasolio)] alla media di quelli praticati sulla rete "colorata" della viabilità ordinaria e mediamente superiori di 17,4 cent/litro [tra un minimo di 13,1 per modalità "self" (13,1 per la benzina e 13,1 per il gasolio) ed un massimo di 30,3 per modalità "servito" (29,8 per la benzina e 30,4 per il gasolio)] alla media di quelli praticati sulla rete delle "pompe bianche": tale differenza risulta in variazione di -0,3 cent/litro su rete "colorata", di -0,2 cent/litro su "pompe bianche") rispetto a quella registrata nella settimana dal 23 gennaio al 29 gennaio [+11,4 cent/litro su rete "colorata" e +17,6 su "pompe bianche"] ed è determinata anzitutto dal meccanismo delle royalty a favore dei Concessionari che pesano sul prezzo finale, nonché dalle

Meteo carburanti: il prezzo che fa – N. 06/2019 – 08.02.2019
FIGISC ANISA CONFCOMMERCIO

politiche commerciali delle compagnie (prezzi troppo elevati rispetto alla rete stradale ordinaria, elevato delta tra prezzo in "servito" e prezzo in "self")».

I DATI ANALITICI –

A. LE VARIAZIONI DEI FONDAMENTALI DI MERCATO NELLA SETTIMANA

I fondamentali del mercato internazionale sono determinati dalla quotazione in dollari od euro/barile del greggio di riferimento [Brent] – e quindi dal tasso di cambio euro/dollaro -, ma, soprattutto, dalla quotazione dei prodotti per autotrazione "finiti" [cioè raffinati], espressi sul mercato internazionale in modalità CIF, area Mediterraneo. Tali quotazioni, fissate in ogni giorno - *D day* - della settimana (sabato e domenica e grandi festività escluse per chiusura del mercato), hanno effetto dal secondo giorno dalla loro fissazione [*D day* + 2, per cui la quotazione del lunedì influisce sul prezzo finale del mercoledì, del martedì sul giovedì, del mercoledì sul venerdì, il sabato e la domenica, del giovedì sul lunedì della settimana successiva, del venerdì sul martedì della settimana successiva].

Sulla settimana da sabato 2 febbraio 2019 a venerdì 8 febbraio 2019, pertanto, i fondamentali internazionali di mercato che influenzano il prezzo alla pompa sono quelli che vanno – in considerazione della pausa del *week end* - dal mercoledì 30 gennaio 2019 al mercoledì 6 febbraio 2019.

In questo intervallo, in presenza di un cambio euro/dollaro in deprezzamento rispetto ai valori di mercoledì scorso [1,1394 vs/1,1429] la quotazione del greggio Brent di riferimento è AUMENTATO con una variazione di +1,08 euro/barile [di dollari/barile +1,04, con quotazioni sui 62,7], attestandosi da 53,94 euro/barile iniziali del giorno mercoledì 30/01 al valore di mercoledì 06/02, pari a 55,02 euro/barile.

Tav. 1 - Variazioni dei fondamentali di mercato incidenti sul periodo 30/01/2019-06/02/2019 [dal mercoledì antecedente a quello successivo]-

Fondamentali mercato	Unità misura	MER 30/01	MER 06/02	Variazioni
Greggio Brent	U\$/barile	61,65	62,69	+ 1,04 U\$/barile
Cambio	€/U\$	1,1429	1,1394	- 0,0035 U\$/€
Greggio Brent	€/barile	53,94	55,02	+ 1,08 €/barile

Rispetto al dato di mercoledì 6, **giovedì 7, la quotazione del greggio Brent è scesa su 61,63 dollari/barile, che ad un tasso di cambio in deprezzamento sulla data precedente, ossia pari a dollari 1,1345 per un euro, corrispondono a 54,32 euro/barile.**

Tav. 2 - Variazioni dei fondamentali di mercato incidenti sul periodo 31/01/2019-07/02/2019 [dal giovedì antecedente a quello successivo]-

Fondamentali mercato	Unità misura	GIO 31/01	GIO 07/02	Variazioni
Greggio Brent	U\$/barile	61,65	61,63	- 0,02 U\$/barile
Cambio	€/U\$	1,1488	1,1345	- 0,0143 U\$/€
Greggio Brent	€/barile	53,66	54,32	+ 0,66 €/barile

Le movimentazioni delle quotazioni internazionali CIF Mediterraneo dei prodotti «finiti» registrano durante la settimana le seguenti variazioni dei prodotti: la benzina, infatti, da mercoledì 30/01 a mercoledì 06/02 è salita di +0,007 euro/litro [ovvero da 0,343 a 0,350 euro/litro] con variazione, IVA compresa, pari a +0,009 euro/li-

Meteo carburanti: il prezzo che fa – N. 06/2019 – 08.02.2019
FIGISC ANISA CONFCOMMERCIO

tro, il gasolio è cresciuto con una variazione +0,005 euro/litro [da 0,435 a 0,440 euro/litro], cioè complessivamente, IVA inclusa, di +0,006 euro/litro.

Tav. 3 – Variazioni quotazioni internazionali prodotti finiti periodo 30/01/2019 – 06/02/2019 [dal mercoledì antecedente a quello successivo]-

	Quotazioni benzina	Quotazioni gasolio
Inizio rilevazione	0,343	0,435
Fine rilevazione	0,350	0,440
Differenza senza IVA	+0,007	+0,005
Differenza con IVA	+0,009	+0,006

Rispetto al dato di mercoledì 06/02, **nella giornata di giovedì 07/02 le quotazioni internazionali dei prodotti finiti sono variate sia per la benzina che per il gasolio, per un ammontare, rispettivamente, pari a -1,1 e -0,2 cent/litro** [IVA compresa].

Il prezzo praticato – come media tra le due modalità «self» e «servito» - alla pompa in Italia da giovedì 31/01 a giovedì 07/02 è SALITO per la benzina di +0,5 cent/litro e di solo +0,1 cent/litro per il gasolio. I prezzi interni, rispetto alle variazioni internazional-nali dei prodotti finiti nella settimana corrente, con un saldo a giovedì 7 febbraio [tecnicamente tarato sulle quotazioni internazionali del giovedì], risultano più bassi per la benzina di -0,4 cent/litro e più alti di +0,1 cent/litro per il gasolio [in media nel *mix* dei consumi tra i prodotti, più bassi di -0,1 cent/litro] in quanto le variazioni del mercato internazionale degli ultimi sette giorni [con un saldo in salita di +0,1 cent/litro per la benzina ed in salita di +0,2 cent/litro per il gasolio) non hanno avuto riscontro sui prezzi praticati alla pompa per la loro scarsa rilevanza, mentre i margini industriali lordi sono quasi stabili (-0,2 cent/litro) sulla media della settimana precedente.

Tav. 4 – Variazioni quotazioni internazionali prodotti finiti e prezzi al pubblico periodo 31/01/2019-07/02/2019 [dal giovedì antecedente a quello successivo]-

	Quotazioni benzina	Quotazioni gasolio	Prezzo benzina	Prezzo gasolio
Inizio rilevazione	0,340	0,436	1,565	1,501
Fine rilevazione	0,341	0,438	1,570	1,508
Differenza senza IVA	+0,001	+0,002		
Differenza con IVA	+0,001	+0,002	+0,005	+0,007
Saldo prezzi Italia/internaz.li			-0,004	+0,001

Le **variazioni intervenute nell'arco di un MESE INTERO [ossia dal 08.01.2019] sia nei fondamentali di mercato** [cambio euro/dollaro, quotazione greggio Brent in dollari/barile ed euro/barile, quotazione benzina e gasolio CIF sulla piazza Mediterraneo in euro/litro (ivata)] **sia per il prezzo medio nazionale della benzina e del gasolio**, prezzo ponderato tra le modalità di servizio "self" e "servito" in base al numero degli impianti che hanno comunicato il relativo prezzo all'Osservatorio Prezzi Carburanti del MISE [ovviamente ivato], sono le seguenti:

Meteo carburanti: il prezzo che fa – N. 06/2019 – 08.02.2019
FIGISC ANISA CONFCOMMERCIO

Tav. 5.a – Variazioni fondamentali di mercato e prezzi medi al consumo –
 08/01/2019 – 08/02/2019

	08/01/19	08/02/19	Var. ±
Cambio euro/dollaro	1,1445	1,1345	-0,0100
Greggio Brent dollari/barile	57,10	61,63	+4,53
Greggio Brent euro/barile	49,89	54,32	+4,43
Benzina CIF Mediterraneo euro/litro ivato	0,400	0,416	+0,016
Gasolio CIF Mediterraneo euro/litro ivato	0,495	0,534	+0,039
Prezzo medio Italia benzina euro/litro (ivato)	1,556	1,570	+0,014
Prezzo medio Italia gasolio euro/litro (ivato)	1,489	1,508	+0,019

Le **variazioni degli stessi elementi di cui appena più sopra intervenute nell'arco di un ANNO INTERO [ossia dal 08/02/2018]** sono, invece, le seguenti:

Tav. 5.b – Variazioni fondamentali di mercato e prezzi medi al consumo –
 08/02/2018–08/02/2019

	08/02/18	08/02/19	Var. ±
Cambio euro/dollaro	1,2338	1,1345	-0,0993
Greggio Brent dollari/barile	65,74	61,63	-4,11
Greggio Brent euro/barile	53,28	54,32	+1,04
Benzina CIF Mediterraneo euro/litro ivato	0,472	0,416	-0,056
Gasolio CIF Mediterraneo euro/litro ivato	0,492	0,534	+0,043
Prezzo medio Italia benzina euro/litro (ivato)	1,620	1,570	-0,050
Prezzo medio Italia gasolio euro/litro (ivato)	1,488	1,508	+0,020

Le variazioni giornaliere medie del prezzo di benzina e gasolio, **NELLA SETTIMANA dal 01/02/2019 al 08/02/2019**, quali rispettivamente riscontrate:

- dai listini delle compagnie petrolifere;
 - dai prezzi praticati effettivamente dagli impianti che hanno segnalato il prezzo all'Osservatorio Prezzi Carburanti del MISE, calcolati quale media ponderata per numero di impianti tra modalità "self" e "servito";
 - dai prezzi praticati medi in modalità "self";
 - dai prezzi praticati medi in modalità "servito"
- sono riportate nelle seguenti due tabelle:

Tav. 6.a – Variazioni prezzi BENZINA periodo 01/02/2019 – 08/02/2019

Data	Listino medio	Praticato media self-servito	Praticato media self	Praticato media servito
01/02/19		+0,002	+0,002	+0,002
02/02/19	=0,000	+0,002	+0,001	+0,002
03/02/19	=0,000	-0,001	=0,000	=0,000
04/02/19	=0,000	=0,000	=0,000	=0,000
05/02/19	=0,000	+0,001	=0,000	=0,000
PRIMI 4 GG.		+0,004	+0,003	+0,004
06/02/19	=0,000	=0,001	+0,001	+0,001
07/02/19	=0,000	=0,000	+0,001	=0,000
08/02/19	=0,000			
TOTALE	=0,000	+0,005	+0,005	+0,005

Meteo carburanti: il prezzo che fa – N. 06/2019 – 08.02.2019
FIGISC ANISA CONFCOMMERCIO

Tav. 6.b – Variazioni prezzi GASOLIO periodo 01/02/2019 – 08/02/2019

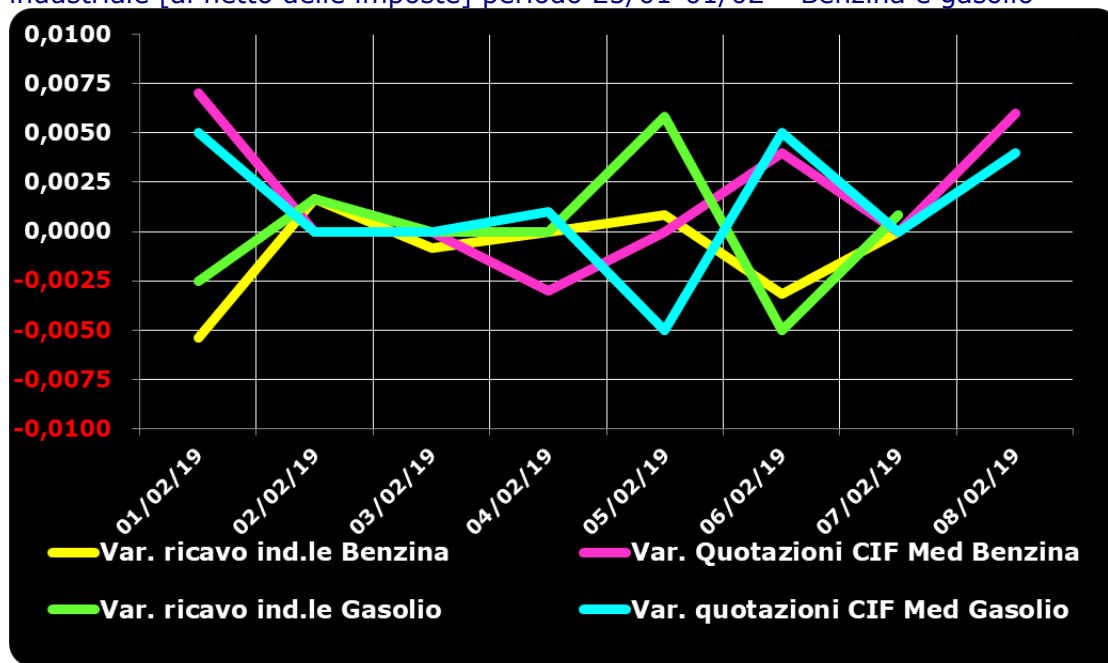
Data	Listino Medio	Praticato media self-servito	Praticato media self	Praticato media servito
01/02/19		+0,003	+0,002	+0,002
02/02/19	=0,000	+0,002	+0,001	+0,003
03/02/19	=0,000	=0,000	=0,000	-0,001
04/02/19	=0,000	=0,000	+0,001	+0,001
05/02/19	=0,000	+0,001	=0,000	=0,000
PRIMI 4 GG.		+0,006	+0,004	+0,005
06/02/19	=0,000	=0,000	+0,001	+0,001
07/02/19	=0,000	+0,001	=0,000	+0,001
08/02/19	=0,000			
TOTALE	=0,000	+0,007	+0,005	+0,007

Le variazioni intervenute nella settimana dal 1° febbraio al 7 febbraio rispetto a quella dal 25 gennaio al 31 gennaio dei prezzi medi di extrarete nelle tre macroaree del Paese e nella media nazionale sono state le seguenti:

Tav. 7 – Variazioni prezzi extrarete benzina e gasolio – Medie settimane a confronto

Euro/litro	25.01/31.01	01.02/07.02	Var. ±
Benzina Nord	1,344	1,352	+0,008
Benzina Centro	1,347	1,356	+0,009
Benzina Sud ed Isole	1,352	1,362	+0,010
Benzina media Italia	1,348	1,357	+0,009
Gasolio Nord	1,314	1,322	+0,008
Gasolio Centro	1,324	1,332	+0,008
Gasolio Sud ed Isole	1,331	1,338	+0,007
Gasolio media Italia	1,323	1,331	+0,008

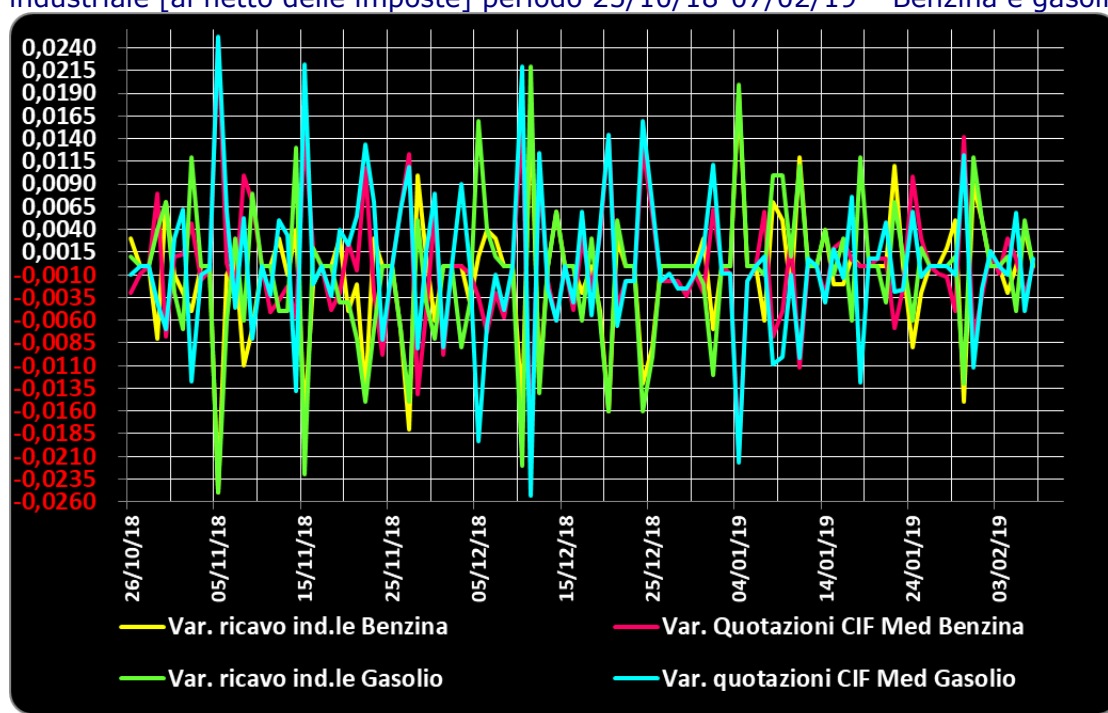
Grafico 1a – Variazioni delle quotazioni internazionali dei prodotti finiti e del prezzo industriale [al netto delle imposte] periodo 25/01-01/02 – Benzina e gasolio



Le **variazioni giornaliere del ricavo industriale** [prezzo al pubblico al netto delle imposte] nel corso della settimana 1° febbraio 2019-8 febbraio 2019 sono state sufficientemente coerenti [tra -0,5 e +1,0 cent/litro ed **in proporzione inversa**] **rispetto alle dinamiche delle variazioni giornaliere del prezzo internazionale dei prodotti**, che sono oscillate tra -0,5 e +1,0 cent/litro, come evidenziato dal grafico precedente.

Anche su un arco temporale più ampio [calcolato su **quindici settimane consecutive dal 25 ottobre 2018 al 7 febbraio 2019**] le **variazioni giornaliere del ricavo industriale** [prezzo al pubblico al netto delle imposte] sono state coerenti [tra -2,5 e +2,5 cent/litro ed **in proporzione inversa**] **rispetto alle dinamiche delle variazioni giornaliere del prezzo internazionale dei prodotti**, che sono oscillate tra -3,0 e +3,0 cent/litro, come evidenziato dal grafico seguente.

Grafico 1b – Variazioni delle quotazioni internazionali dei prodotti finiti e del prezzo industriale [al netto delle imposte] periodo 25/10/18-07/02/19 – Benzina e gasolio



B. TRA DIVERSI PREZZI, QUALI PREZZI

A partire dal presente numero del «Meteo Carburante» - al di là del prezzo in modalità «ufficiale» medio settimanale nazionale solamente in modalità «self» riferito alla settimana antecedente dal lunedì alla domenica è rilevato ogni lunedì dal Ministero dello sviluppo economico con la nuova metodologia di cui al Decreto Ministeriale 23.11.2012, e pubblicato sul sito <http://dgerm.sviluppoeconomico.it.gov>, e contribuisce alla rilevazione dei prezzi che la Commissione Europea effettua ogni settimana [sul sito http://ec.europa.eu/energy/observatory/oil/bulletin_en.htm] per tutti i ventotto Paesi Membri dell'Unione Europea - **gli unici prezzi che verranno riportati per il confronto con la settimana antecedente sono quelli effettivamente praticati nella media nazionale derivante dalle comunicazioni di variazioni effettuate dagli impianti presso l'Osservatorio Prezzi Carburanti del Ministero dello sviluppo economico.**

Meteo carburanti: il prezzo che fa – N. 06/2019 – 08.02.2019
FIGISC ANISA CONFCOMMERCIO

Il dato dei prezzi è stato rilevato nella media del periodo settimanale rendicontato nel «Meteo Carburante» **distintamente sia per benzina e gasolio, che per modalità di servizio «servito» e «self» e, infine, anche suddiviso per:**

- 1) la totalità della rete;**
- 2) la media della rete «colorata» [impianti delle major petrolifere nazionali];**
- 3) la media della rete dei «no-logo».**

La differenza tra i prezzi della rete «colorata» e quelli della rete «no-logo» nella settimana dal 1° febbraio 2019 al 7 febbraio 2019 è stata per la benzina a modalità «self» pari a +0,032 ed a modalità «servito» pari a +0,155 euro/litro, per il gasolio è stata in modalità «self» pari a +0,034 ed in modalità «servito» pari a +0,160 euro/litro.

La differenza di prezzo tra la modalità «servito» e la modalità «self» è stata, mediamente tra i marchi ed i prodotti, nella stessa settimana pari a +0,165 euro/litro nella rete «colorata» e pari a +0,040 euro/litro nella rete «no-logo», in linea con la scorsa settimana.

Tav. 8 – Prezzi MEDI settimanali di riferimento impianti serviti, prezzo medio Italia «self» e «servito» tutta la rete, rete «colorata» e «no-logo» e variazione su settimana precedente

	Benzina	Gasolio	Variaz. benzina	Variaz. gasolio
Prezzo «self» tutta la rete	1,511	1,449	+0,004	+0,006
Prezzo «servito» tutta la rete	1,651	1,589	+0,004	+0,006
Prezzo «self» rete «colorata»	1,516	1,454	+0,005	+0,006
Prezzo «servito» rete «colorata»	1,680	1,619	+0,004	+0,005
Prezzo «self» rete «no-logo»	1,484	1,420	=0,000	+0,002
Prezzo «servito» rete «no-logo»	1,525	1,459	=0,000	+0,002

C. LA COMPOSIZIONE MEDIA DEL PREZZO DEL PERIODO

La composizione del prezzo – determinato come **media settimanale del prezzo medio nazionale ponderale tra modalità «self» e modalità «servito»** [ossia **il prezzo di ciascuna modalità di servizio PER il numero degli impianti che ne hanno comunicato la variazione DIVISO il numero totale degli impianti che hanno comunicato dette variazioni**] – è il risultato di tre componenti sostanziali: l'imposizione fiscale, il prezzo del carburante vero e proprio, i costi ed i margini di retribuzione del sistema distributivo [ricavo industriale].

Il prezzo del carburante vero e proprio è dato dalla quotazione CIF internazionale [area Mediterraneo] dei prodotti raffinati, che è il fattore del prezzo finale concretamente influenzato dal mercato internazionale e dal tasso di cambio euro/dollaro: nel periodo dal 1° febbraio 2019 al 7 febbraio 2019 il suo peso specifico sul prezzo finale alla pompa è stato pari al 21,83 % per la benzina ed al 28,87 % per il gasolio.

Il ricavo industriale è costituito dai costi e dai margini del sistema distributivo [ammortamenti degli investimenti per gli impianti di distribuzione, manutenzioni, trasporti, logistica, *royalties* e fitti passivi, campagne promozionali, margine del gestore dell'impianto, ecc. ecc., risultati lordi di gestione]: nel periodo dal 1° febbraio 2019 al 7 febbraio 2019 la sua quota sul prezzo finale è stata del 13,16 % per la benzina e del 12,14 % per il gasolio.

Meteo carburanti: il prezzo che fa – N. 06/2019 – 08.02.2019
FIGISC ANISA CONFCOMMERCIO

Infine, l'onere fiscale complessivo [accisa (ivi compresa l'incidenza ponderale delle addizionali regionali sulla benzina) più IVA 22 %] nel periodo dal 1° febbraio 2019 al 7 febbraio 2019 ha pesato sul prezzo finale della benzina per il 65,01 % e per il 58,99 % per il gasolio.

Tav. 9 – Composizione media del prezzo di benzina e gasolio – Prezzi medi ponderati tra modalità «self» e «servito» [euro/litro] - periodo 01/02/2019-07/02/2019 -

Composizione media prezzo	Benzina	%	Gasolio	%
Prezzo alla pompa	1,569	100,00%	1,506	100,00%
IVA 22 %	0,283	18,03%	0,272	18,03%
Accisa	0,737	46,98%	0,617	40,96%
Totale imposte	1,020	65,01%	0,889	58,99%
Quotazione internazionale prodotto finito	0,342	21,83%	0,435	28,87%
Ricavo industriale	0,206	13,16%	0,183	12,14%
Prezzo industriale	0,549	34,99%	0,618	41,01%

D. PREZZI SETTIMANALI NELL'UNIONE EUROPEA

La rilevazione effettuata ogni lunedì dal Ministero dello sviluppo economico contribuisce alla rilevazione dei prezzi che la Commissione Europea effettua ogni settimana in tutti i ventotto Paesi Membri dell'Unione Europea. **L'ULTIMA RILEVAZIONE UTILE È QUELLA RELATIVA ALLA DATA DEL 04.02.2019.**

Con la benzina a **1,499** euro/litro, l'Italia si colloca nella **terza posizione**, in una classifica di prezzi decrescenti [dal più caro al meno caro], preceduta, in ordine, da Olanda e Danimarca, e seguita, in ordine, da Grecia, Francia, Svezia, Danimarca e Portogallo *ex aequo*, Malta, Regno Unito e Germania, con una **media aritmetica dei 28 Paesi uguale a euro/litro 1,276 e media aritmetica dei Paesi di Eurozona uguale a 1,302 euro/litro**; con il gasolio a **1,446** euro/litro, l'Italia si colloca in **terza posizione**, in una classifica di prezzi decrescenti [dal più caro al meno caro], preceduta, in ordine, dalla Svezia e Regno Unito, e seguita, in ordine, da Belgio, Francia, Finlandia, Belgio, Portogallo, Grecia ed Olanda, con una **media aritmetica dei 28 Paesi uguale ad euro/litro 1,268 ed una media aritmetica dei Paesi di Eurozona uguale a euro/litro 1,267.**

Rispetto all'ultima rilevazione utile antecedente, che risale al 28.01.2019 **il prezzo al consumo della benzina in Italia è salito del +0,33 %, contro una media ponderata dei 19 Paesi di area euro di +0,06 % e quello del gasolio è cresciuto di un +0,34 % contro una media ponderata dei 19 Paesi di area euro di +0,25 %, il prezzo industriale è salito in Italia per la benzina di un +0,82 % contro una media ponderata dei 19 Paesi di area euro pari a +0,15 %, e quello del gasolio è cresciuto in Italia del +0,72 % contro una media ponderata pari a +0,46 % dei 19 Paesi di area euro.**

Rispetto all'ultima precedente rilevazione del 28.01.2019 – ultima utile antecedente -, **la classifica rimane stabile sia per la benzina [al terzo posto] che per il gasolio [al terzo posto].**

Meteo carburanti: il prezzo che fa – N. 06/2019 – 08.02.2019
FIGISC ANISA CONFCOMMERCIO

Tav. 10 – Primi dieci prezzi in ordine decrescente nella U.E. rilevazione 04.02.2019– [euro/litro] e media aritmetica

BENZINA		€/LITRO	GASOLIO		€/LITRO
1	Olanda	1,555	1	Svezia	1,489
2	Danimarca	1,504	2	Regno Unito	1,473
3	ITALIA	1,499	3	ITALIA	1,446
4	Grecia	1,490	4	Belgio	1,436
5	Francia	1,435	5	Francia	1,421
6	Svezia	1,414	6	Finlandia	1,387
7	Finlandia e Portogallo	1,412	7	Danimarca	1,358
8	Malta	1,360	8	Portogallo	1,348
9	Regno Unito	1,359	9	Grecia	1,342
10	Germania	1,332	10	Olanda	1,323
MEDIA U.E. 28		1,276	MEDIA U.E. 28		1,268
MEDIA U.E. 19		1,302	MEDIA U.E. 19		1,267

Rispetto allo «**stacco con l'Europa**» cioè alla differenza tra il prezzo industriale [prezzo finale al netto delle imposte] italiano e quello dei Paesi di area monetaria euro, la rilevazione «*ufficiale*» del 4 febbraio 2019 **basata su medie ponderali** evidenzia un **INCREMENTO DELLO STACCO della benzina**, attestato ora al valore di +0,013 euro/litro [era pari a +0,010 nella ultima rilevazione del 28.01.2019], ed una **DIMINUIZIONE DELLO STACCO NEGATIVO del gasolio**, che si attesta ora su euro/litro -0,012 [nella data del 28.01.2019, rilevazione antecedente, era pari, infatti, a euro/litro -0,014].

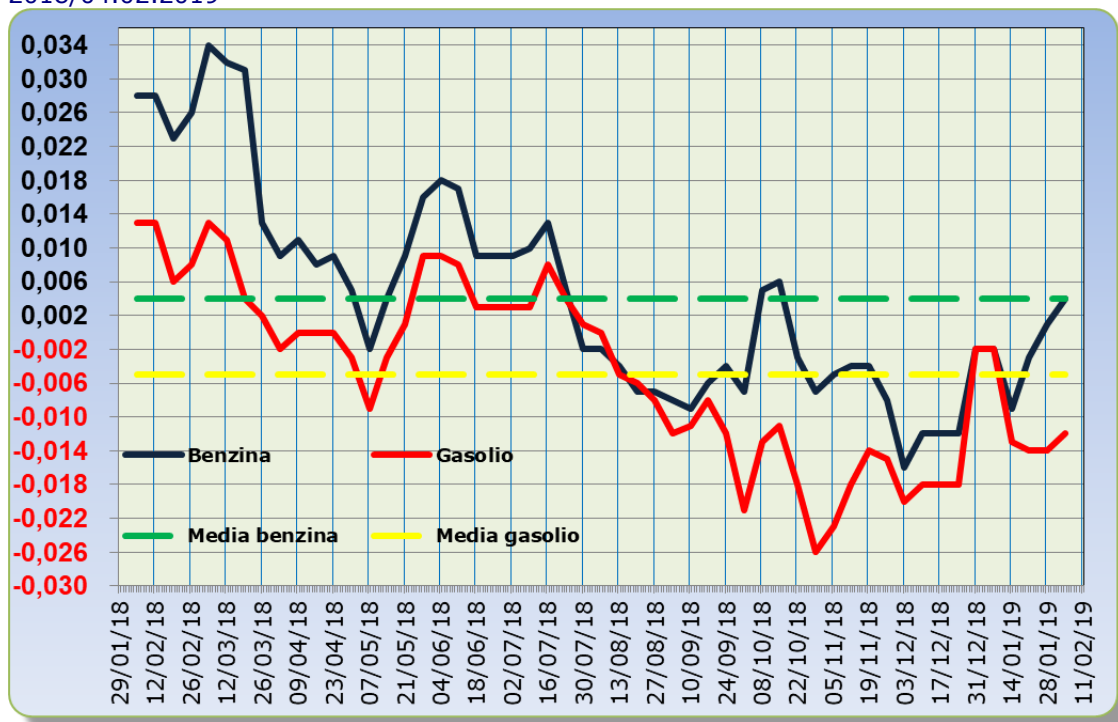
Tuttavia, **per il prodotto benzina, il dato ufficiale europeo non è corretto: il prezzo industriale, infatti, è calcolato sia su media ponderale che al netto delle imposte, che però in Italia, con le addizionali regionali di accisa che riguardano il 34,76 % dei consumi nazionali di questo prodotto [su dati di vendite anno 2017], sono superiori di 0,0096 euro/litro rispetto al calcolo effettuato solo con la sottrazione delle imposte statali.**

Conseguentemente, il dato dello «stacco» del 04.02.2019 solo per la benzina va corretto in diminuzione dello stesso importo, da PIÙ 0,013 euro/litro a PIÙ 0,004 euro/litro.

La media annuale dello stacco del prezzo industriale – per il periodo dal 5 febbraio 2018 al 4 febbraio 2019 – è uguale a +0,004 euro/litro per la benzina, sulla base del conteggio correttamente effettuato a partire dalla somma delle accise nazionali e dell'incidenza delle addizionali regionali, ed a euro/litro -0,005 per il gasolio.

Meteo carburanti: il prezzo che fa – N. 06/2019 – 08.02.2019
FIGISC ANISA CONFCOMMERCIO

Grafico 2 – Media su base annua stacco del prezzo industriale benzina e gasolio – 05.02.2018/04.02.2019



Per quanto attiene la rilevanza delle imposte sui carburanti, l'Italia si colloca al 04.02.2019 al secondo posto per il prodotto benzina, con 1,008 euro/litro su totali 1,499 di prezzo al pubblico, preceduta dall'Olanda, ed al secondo posto per il gasolio [0,878 euro/litro su 1,446 di prezzo al consumo, preceduta dal Regno Unito.

Tav. 11 – Le imposte sui carburanti in ordine decrescente nella U.E. rilevazione 04.02.2019 [euro/litro] -

N.	BENZINA	Imposte	Prezzo	N.	GASOLIO	Imposte	Prezzo
1	Olanda	1,066	1,555	1	Regno Unito	0,906	1,473
2	ITALIA	1,008	1,499	2	ITALIA	0,878	1,446
3	Grecia	0,999	1,490	3	Belgio	0,849	1,436
4	Finlandia	0,947	1,412	4	Francia	0,846	1,421
5	Francia	0,930	1,435	5	Svezia	0,751	1,489
6	Danimarca	0,927	1,504	6	Irlanda	0,742	1,299
7	Svezia	0,926	1,414	7	Portogallo	0,738	1,348
8	Portogallo	0,907	1,412	8	Olanda	0,733	1,323
9	Regno Unito	0,887	1,359	9	Finlandia	0,728	1,387
10	Germania	0,867	1,332	10	Estonia	0,712	1,312
11	Irlanda	0,856	1,329	11	Danimarca	0,698	1,358
12	Belgio	0,827	1,310	12	Slovenia	0,688	1,217
(*)	MEDIA U.E. 19	0,810	1,302	13	Grecia	0,681	1,342
(*)	MEDIA U.E. 28	0,784	1,276	(*)	MEDIA U.E. 19	0,680	1,267
13	Estonia	0,776	1,280	(*)	MEDIA U.E. 28	0,673	1,268
14	Croazia	0,773	1,260	14	Croazia	0,671	1,293
15	Slovenia	0,764	1,202	15	Germania	0,667	1,232
16	Malta	0,757	1,360	16	Malta	0,660	1,230
17	Slovacchia	0,750	1,236	17	Cechia	0,634	1,200

Meteo carburanti: il prezzo che fa – N. 06/2019 – 08.02.2019
FIGISC ANISA CONFCOMMERCIO

N. BENZINA			N. GASOLIO				
	Imposte	Prezzo		Imposte	Prezzo		
18	Cechia	0,703	1,173	18	Ungheria	0,611	1,203
19	Lettonia	0,690	1,171	19	Austria	0,606	1,178
20	Austria	0,687	1,160	20	Cipro	0,601	1,190
21	Spagna	0,686	1,226	21	Slovacchia	0,598	1,204
22	Lituania	0,626	1,103	22	Lettonia	0,586	1,166
23	Lussemburgo	0,624	1,117	23	Romania	0,585	1,166
24	Cipro	0,616	1,106		Spagna	0,585	1,185
	Ungheria	0,616	1,081	24	Polonia	0,563	1,174
25	Romania	0,603	1,089	25	Lituania	0,538	1,100
26	Polonia	0,600	1,119	26	Bulgaria	0,509	1,072
27	Bulgaria	0,527	0,983	27	Lussemburgo	0,490	1,066

(*) media aritmetica

Nell'ambito del monitoraggio sullo «*stacco Italia delle imposte*», avviato in collaborazione con ASSOPETROLI-ASSOENERGIA, per la **RILEVAZIONE PREZZI DEL 04.02.2019** della Commissione Europea, si rileva che sulla media aritmetica del prezzo al consumo dei 28 Paesi dell'Unione Europea, per la benzina, il prezzo italiano è più alto di 22,3 cent/litro, di cui ben 22,4 sono dovuti alle maggiori imposte [pari al 100,4 % della differenza totale] senza alcuna incidenza di maggior prezzo industriale, che è anzi inferiore di 0,1 cent/litro, mentre per il gasolio il prezzo al consumo è più alto di 17,8 cent/litro, di cui ben 20,5 sono dovuti a maggiori imposte [pari al 115,2 % della differenza totale] senza alcuna incidenza di maggior prezzo industriale, che è anzi inferiore di 2,7 cent/litro; sulla media aritmetica prezzo al consumo dei 19 Paesi dell'Unione Europea in cui la valuta è l'euro, per la benzina, il prezzo italiano è più alto di 19,7 cent/litro, di cui ben 19,8 sono dovuti alle maggiori imposte [pari al 100,5 % della differenza totale] senza alcuna incidenza di maggior prezzo industriale, che è anzi inferiore di 0,1 cent/litro, mentre per il gasolio il prezzo al consumo è più alto di 17,9 cent/litro, di cui ben 19,8 sono dovuti alle maggiori imposte [pari al 110,6 % della differenza totale] senza alcuna incidenza di maggior prezzo industriale, che è anzi inferiore di 1,9 cent/litro, **DATI QUESTI CHE COSTITUISCONO ANCHE LA MEDIA PROVVISORIA DEL MESE DI FEBBRAIO.**

PER LA MEDIA PROVVISORIA DELL'ANNO 2019, si rileva che sulla media aritmetica del prezzo al consumo dei 28 Paesi dell'Unione Europea, per la benzina, il prezzo italiano è più alto di 21,9 cent/litro, di cui ben 22,4 sono dovuti alle maggiori imposte [pari al 102,3 % della differenza totale] senza alcuna incidenza di maggior prezzo industriale, che è anzi inferiore di 0,5 cent/litro, mentre per il gasolio il prezzo al consumo è più alto di 17,6 cent/litro, di cui ben 20,4 sono dovuti alle maggiori imposte [pari al 115,9 % della differenza totale] senza alcuna incidenza di maggior prezzo industriale, che è anzi inferiore di 2,8 cent/litro; sulla media aritmetica del prezzo al consumo dei 19 Paesi dell'Unione Europea in cui la valuta è l'euro, per la benzina, il prezzo italiano è più alto di 19,3 cent/litro, di cui ben 19,8 sono dovuti alle maggiori imposte [pari al 102,6 % della differenza totale] senza alcuna incidenza di maggior prezzo industriale, che è anzi inferiore di 0,5 cent/litro, mentre per il gasolio il prezzo al consumo è più alto di 17,8 cent/litro, di cui ben 19,7 sono dovuti alle maggiori imposte [pari al 110,7 % della differenza totale] senza alcuna incidenza di maggior prezzo industriale, che è anzi inferiore di 1,9 cent/litro.

Meteo carburanti: il prezzo che fa – N. 06/2019 – 08.02.2019
FIGISC ANISA CONFCOMMERCIO

Elaborazione **FIGISC-ANISA** in collaborazione con **ASSOPETROLI-ASSOENERGIA**

Nota: Per la determinazione del prezzo industriale e dell'onere delle imposte sulla benzina, per l'Italia si è aggiunto all'accisa statale di base il valore ponderato nazionale delle addizionali regionali di accisa su tale prodotto, che grava, nel 2017, sul 34,76 % dei consumi complessivi, per un valore ponderato di 0,0096 euro/litro.

Tav. 12.a – Lo «STACCO» con l'Europa a 28 Paesi delle imposte, del prezzo industriale e del prezzo al pubblico di benzina e gasolio e relative percentuali [€/lt]

E.U. A 28 PAESI	BENZINA				GASOLIO			
MEDIA	Media		%		Media		%	
04.02.2019	U.E.	Italia	Stacco	stacco	U.E.	Italia	Stacco	stacco
Prezzo ind.	0,492	0,491	-0,001	-0,4%	0,595	0,568	-0,027	-15,2%
Imposte	0,784	1,008	+0,224	100,4%	0,673	0,878	+0,205	115,2%
Prezzo finale	1,276	1,499	+0,223	100,0%	1,268	1,446	+0,178	100,0%
E.U. A 28 PAESI	BENZINA				GASOLIO			
MEDIA	Media		%		Media		%	
FEBBRAIO	U.E.	Italia	Stacco	stacco	U.E.	Italia	Stacco	stacco
Prezzo ind.	0,492	0,491	-0,001	-0,4%	0,595	0,568	-0,027	-15,2%
Imposte	0,784	1,008	+0,224	100,4%	0,673	0,878	+0,205	115,2%
Prezzo finale	1,276	1,499	+0,223	100,0%	1,268	1,446	+0,178	100,0%
E.U. A 28 PAESI	BENZINA				GASOLIO			
MEDIA	Media		%		Media		%	
2019	U.E.	Italia	Stacco	stacco	U.E.	Italia	Stacco	stacco
Prezzo ind.	0,489	0,484	-0,005	-2,3%	0,587	0,559	-0,028	-15,9%
Imposte	0,783	1,007	+0,224	102,3%	0,672	0,876	+0,204	115,9%
Prezzo finale	1,272	1,491	+0,219	100,0%	1,259	1,435	+0,176	100,0%

Elaborazione **FIGISC-ANISA** in collaborazione con **ASSOPETROLI-ASSOENERGIA**

Nota: Per la determinazione del prezzo industriale e dell'onere delle imposte sulla benzina, per l'Italia si è aggiunto all'accisa statale di base il valore ponderato nazionale delle addizionali regionali di accisa su tale prodotto, che grava, nel 2017, sul 34,76 % dei consumi complessivi, per un valore ponderato di 0,0096 euro/litro.

Meteo carburanti: il prezzo che fa – N. 06/2019 – 08.02.2019
FIGISC ANISA CONFCOMMERCIO

Tav. 12.b – Lo «STACCO» con l'Europa a 19 Paesi di area euro delle imposte, del prezzo industriale e del prezzo al pubblico di benzina e gasolio e relative percentuali – [€/lt]

E.U. A 19 PAESI	BENZINA				GASOLIO			
MEDIA	Media			%	Media			%
04.02.2019	U.E.	Italia	Stacco	stacco	U.E.	Italia	Stacco	stacco
Prezzo ind.	0,492	0,491	-0,001	-0,5%	0,587	0,568	-0,019	-10,6%
Imposte	0,810	1,008	+0,198	100,5%	0,680	0,878	+0,198	110,6%
Prezzo finale	1,302	1,499	+0,197	100,0%	1,267	1,446	+0,179	100,0%

E.U. A 19 PAESI	BENZINA				GASOLIO			
MEDIA	Media			%	Media			%
FEBBRAIO	U.E.	Italia	Stacco	stacco	U.E.	Italia	Stacco	stacco
Prezzo ind.	0,492	0,491	-0,001	-0,5%	0,587	0,568	-0,019	-10,6%
Imposte	0,810	1,008	+0,198	100,5%	0,680	0,878	+0,198	110,6%
Prezzo finale	1,302	1,499	+0,197	100,0%	1,267	1,446	+0,179	100,0%

E.U. A 19 PAESI	BENZINA				GASOLIO			
MEDIA	Media			%	Media			%
2019	U.E.	Italia	Stacco	stacco	U.E.	Italia	Stacco	stacco
Prezzo ind.	0,489	0,484	-0,005	-2,6%	0,578	0,559	-0,019	-10,7%
Imposte	0,809	1,007	+0,198	102,6%	0,679	0,876	+0,197	110,7%
Prezzo finale	1,298	1,491	+0,193	100,0%	1,257	1,435	+0,178	100,0%