



## METEO-CARBURANTI: IL PREZZO CHE FA – N. 11/19

### Rapporto settimanale Figisc Anisa Confcommercio

Venerdì 15 MARZO 2019  
 a cura di FIGISC ANISA CONFCOMMERCIO



**PREVISIONI PREZZO MEDIO ITALIA NEI PROSSIMI QUATTRO GIORNI:**

**➔ PREZZI IN LIEVE AUMENTO [VARIAZIONI: +0,3 CENT/LITRO] ⬅**

I NUMERI SIGNIFICATIVI DAL 08/03/2019 AL 15/03/2019

	GIO 07/03	GIO 14/03	Var. ±
Quotazione greggio Brent \$/bar.	66,30	67,23	<b>+0,93</b>
Cambio US\$/€	1,1271	1,1295	<b>+0,0024</b>
Quotazione greggio Brent €/bar.	58,82	59,52	<b>+0,70</b>
Quotazione Mediterraneo benzina €/lt. SIVA	0,403	0,416	<b>+0,013</b>
Quotazione Mediterraneo gasolio €/lt. SIVA	0,469	0,461	<b>-0,008</b>
Prezzo medio Italia benzina €/lt. [♦]	1,607	1,611	<b>+0,004</b>
Prezzo medio Italia gasolio €/lt. [♦]	1,547	1,549	<b>+0,002</b>

[♦] Prezzo medio tra modalità «self» e modalità «servito»

COMPOSIZIONE PREZZO MEDIO TRA SELF E SERVITO ITALIA  
 MEDIA DAL 08/03/2019 AL 14/03/2019 - €/LITRO

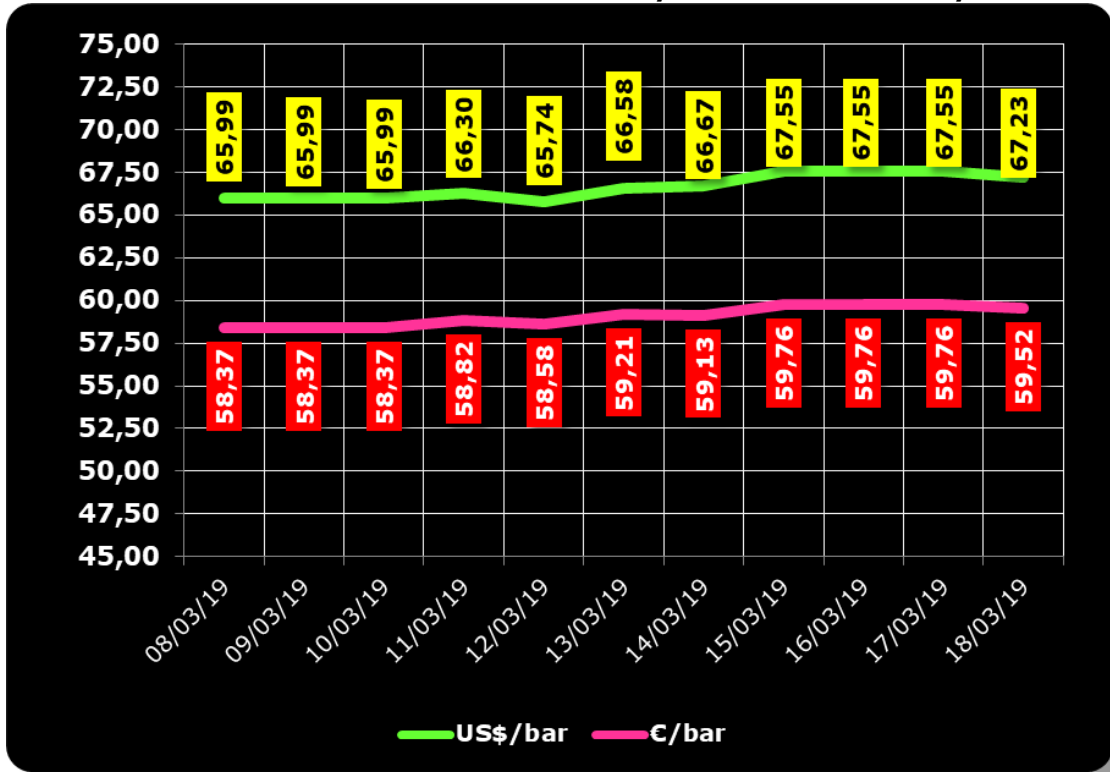
COMPOSIZIONE	BENZINA	%	GASOLIO	%
<b>PREZZO FINALE</b>	<b>1,611</b>	<b>100,00%</b>	<b>1,550</b>	<b>100,00%</b>
di cui: imposte [accisa+IVA] [♦]	1,027	63,79%	0,896	57,85%
Quotazione prodotto Mediterraneo	0,401	24,92%	0,465	30,04%
Oneri e margini distribuzione	0,183	11,29%	0,188	12,11%

[♦] inclusa incidenza media nazionale addizionali regionali accisa benzina

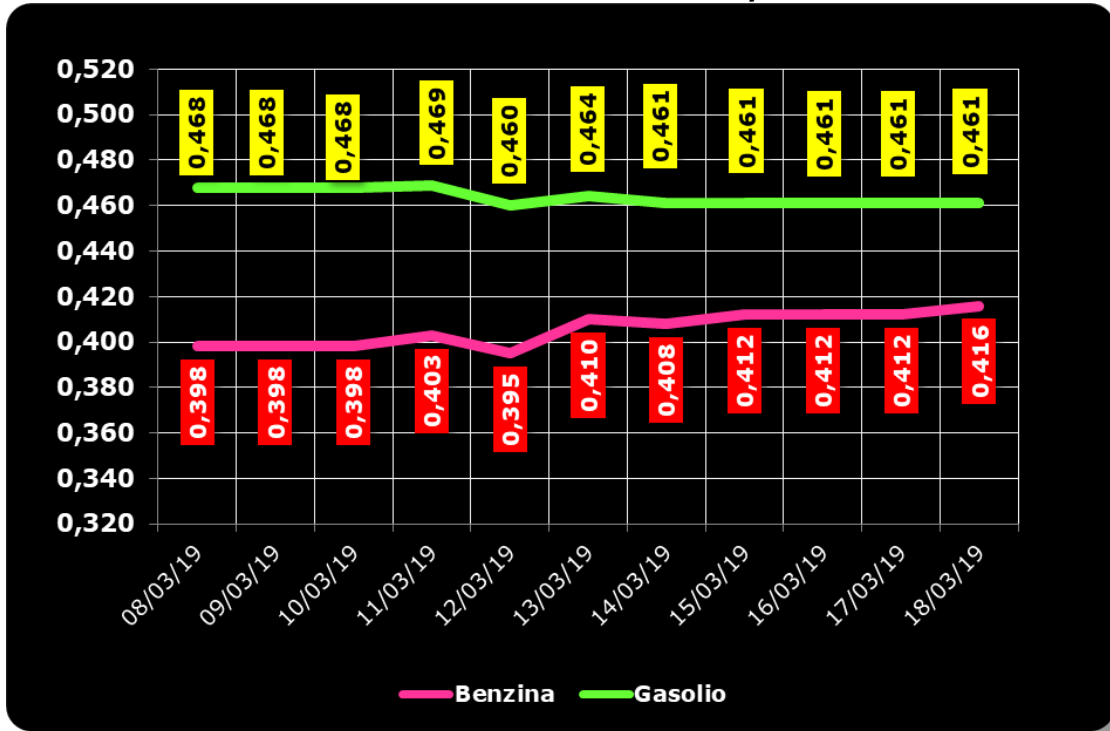
DIFFERENZE SU MEDIA ARITMETICA A 28 PAESI U.E. – 11.03.2019 €/LITRO

COMPONENTI	BENZINA			GASOLIO		
	ITALIA	MEDIA U.E.	DELTA	ITALIA	MEDIA U.E.	DELTA
PREZZO CONSUMO	1,549	1,315	+0,234	1,493	1,306	+0,187
IMPOSTE	1,017	0,791	+0,226	0,887	0,680	+0,207
PREZZO INDUSTRIALE	0,532	0,524	+0,008	0,606	0,626	<b>-0,020</b>

**QUOTAZIONE GREGGIO BRENT FUTURE NYMEX  
 08.03.2019 – 18.03.2019 – DOLLARI/BARILE ED EURO/BARILE**



**QUOTAZIONE CIF MEDITERRANEO BENZINA E GASOLIO  
 08.03.2019 – 18.03.2019 - €/LITRO**





BEARZI, FIGISC:  
PREZZI ANCORA IN LIEVE AUMENTO NEI PROSSIMI GIORNI [+0,3/€C].

SUI CARBURANTI IN ITALIA PESANO IMPOSTE PER IL 63,8 % PER LA BENZINA E PER IL 57,9 % PER IL GASOLIO E NELL'INSIEME BEN 21,3 €/LITRO DI IMPOSTE IN PIÙ DELLA MEDIA UNIONE EUROPEA

**Bruno BEARZI, Presidente Nazionale della FIGISC CONFCOMMERCIO per i prossimi giorni dichiara che vi sono le condizioni per una aspettativa di LIEVE AUMENTO DEI PREZZI – media del mix tra i prodotti benzina e gasolio - nei prossimi 4 giorni, CON SCOSTAMENTI COMPRESI ENTRO 0,3 CENT/LITRO IN PIÙ:**

«Nel corso della settimana, dal giovedì precedente 07/03 ad ieri, il **GREGGIO di riferimento BRENT È AUMENTATO con una variazione di +0,70 euro/litro** [dai 58,82 ai 59,52 euro/barile, con una media di 59,32 nel corso della settimana] IN FUNZIONE DI UN **CAMBIO EURO/DOLLARO IN DEPREZZAMENTO** [con media settimanale pari a 1,1255 dollari per 1 euro contro 1,1342 della settimana antecedente]; la **QUOTAZIONE INTERNAZIONALE CIF MEDITERRANEO DEI PRODOTTI LAVORATI è DIMINUITA di -0,8 cent/litro per il gasolio** [ossia da 0,469 a 0,461 euro/litro, con una media settimanale di 0,462] ed **AUMENTATA di +1,3 cent/litro, per la benzina** [ovvero da 0,403 a 0,416 euro/litro con una media settimanale di 0,409] E, CON IVA, LE VARIAZIONI PER I PRODOTTI SONO, RISPETTIVAMENTE, DI -1,0 E +1,6 CENT/LITRO.

Rispetto alla dinamica dei prodotti sulla piazza internazionale del Mediterraneo, i **PREZZI PRATICATI ALLA POMPA IN MEDIA TRA "SELF" E "SERVITO" IN ITALIA da giovedì 7 marzo SONO VARIATI di +0,4 cent/litro per la benzina e di +0,2 cent/litro per il gasolio** ed in **media ponderale** (in base al *mix* dei consumi) tra i due prodotti **LA VARIAZIONE È PARI A +0,3 cent/litro**; per la **modalità "self"**, la variazione per la benzina è stata pari a **+0,5 cent/litro e pari a +0,3 cent/litro per il gasolio (in media tra i consumi dei prodotti pari a +0,4)**, mentre per la **modalità "servito"**, la variazione è pari a **+0,2 cent/litro per la benzina ed a +0,1 per il gasolio (in media tra i consumi dei prodotti pari a +0,1)**, mentre i **PREZZI CONSIGLIATI DELLE COMPAGNIE** – che sono cosa diversa da quelli effettivamente praticati – hanno avuto, comprendendo anche la giornata odierna, **VARIAZIONE PARI a +0,4 cent/litro per la benzina ed a ZERO per il gasolio [in media tra i consumi dei prodotti pari a +0,1]**. Le variazioni maturate in corso di settimana sul mercato internazionale [nell'ordine cumulato di -1,0 cent/litro per il gasolio e +1,6 per la benzina] non hanno avuto integrale incidenza sui prezzi finali, per il noto meccanismo dello smaltimento delle scorte acquistate a quotazioni precedenti, mentre i margini lordi industriali sono diminuiti di poco (-0,4 cent/litro) rispetto alla media della settimana precedente.

**Le nostre previsioni per venerdì scorso** [«PREZZI TENDENZIALMENTE IN MODERATO AUMENTO – media dei due prodotti benzina e gasolio e delle due modalità di servizio "self" e "servito" – PER I PROSSIMI 4 GIORNI CON SCOSTAMENTI ENTRO 0,3/0,5 CENT/LITRO IN PIÙ»], **sono state confermate** nei primi quattro

giorni del periodo; da giovedì 07/03, infatti, i **prezzi praticati** hanno seguito la seguente dinamica: sono, **mediamente tra ambedue le modalità di servizio ed i due prodotti, AUMENTATI** per la benzina di +0,4 cent/litro e per il gasolio di +0,3 cent/litro [**media per il mix quantitativo dei due prodotti eguale a +0,3 cent/ litro**], e, nel dettaglio, nella **modalità "self"** sono **AUMENTATI** di +0,4 cent/litro per la benzina e di +0,3 per il gasolio [**media ponderale tra i due prodotti pari a +0,3**], nella **modalità "servito"** sono **AUMENTATI DI +0,3** cent/litro) sia per la benzina che per il gasolio [**media ponderale tra i due prodotti pari a +0,3 cent/litro**], mentre la variazione dei **prezzi "consigliati"** risulta pari a ZERO cent/litro sia per la benzina che per il gasolio [**media ponderale eguale ancora a ZERO cent/litro**]. **Nel corso della settimana si sono consolidate sulle nostre previsioni.**

Nella settimana, i prodotti in extrarete sono stati venduti dalle Compagnie petrolifere sugli impianti dei propri gestori della rete di marchio - vincolati all'esclusiva di acquisto -, a prezzi di vendita mediamente più sostenuti nell'ordine di circa 29,1/29,4 cent/litro in modalità "servito" e di 12,9/13,4 in modalità "self" rispetto a quelli riservati agli operatori indipendenti [le "pompe bianche" e la grande distribuzione]. In un mese esatto [ovverossia dal 15 febbraio 2018], le quotazioni internazionali del greggio sono salite di +2,1 cent/litro mentre quelle dei prodotti finiti sono variate per la benzina di +6,3 cent/litro e di +0,9 cent/litro per il gasolio [tutti i valori sono con IVA], mentre i prezzi nazionali alla pompa sono variati di +3,6 cent/litro per la benzina e di +3,5 per il gasolio.

Pertanto, a meno di drastiche variazioni in più od in meno delle quotazioni internazionali alla chiusura dei mercati di oggi o del tasso di cambio euro/dollaro, vi sono ad oggi plausibili presupposti per una aspettativa di **PREZZI TENDENZIALMENTE IN LIEVE AUMENTO** – media dei due prodotti benzina e gasolio e delle due modalità di servizio "self" e "servito" – **PER I PROSSIMI 4 GIORNI CON SCOSTAMENTI ENTRO 0,3 CENT/LITRO IN PIÙ.**

**Le previsioni non possono andare oltre il termine ravvicinato di 4 giorni in considerazione delle variabili di mercato** (greggio, cambio, ecc.).

Al monitoraggio – effettuato in collaborazione con **ASSOPETROLI-ASSOENERGIA** - dei prezzi pubblicati dalla Commissione Europea risulta che **nella data dell'11 marzo lo "stacco Italia delle imposte sui carburanti" [ovvero quante imposte si pagano di più in Italia rispetto alla media dei 28 Paesi U.E.] è di +22,6 cent/litro per la benzina e +20,7 per il gasolio [in media ponderale tra i prodotti +21,3] e le imposte hanno inciso nella settimana sul prezzo finale della benzina per il 63,79 % e per il 57,85 % su quello del gasolio».**

**NELLA RILEVAZIONE DELL'11 MARZO 2019 SIA LA BENZINA CHE IL GASOLIO HANNO IL TERZO PREZZO PIÙ ELEVATO DI TUTTA L'UNIONE EUROPEA.**

*Per quanto attiene ai **prezzi praticati in autostrada**, **Stefano CANTARELLI, il Presidente Nazionale ANISA CONFCOMMERCIO**, l'organizzazione che raggruppa i gestori delle aree di servizio della rete autostradale sottolinea che «Nella settimana dal 6 marzo al 12 marzo i prezzi lungo la rete viaria gerarchica più rilevante per il Paese sono stati mediamente superiori [su una valutazione ponderale sia del mix dei prodotti che di quello delle modalità di servizio] di 10,3 cent/litro [tra un minimo di 9,1 per la modalità "self" (9,0 per la benzina e 9,1 per il gasolio) ed un massimo di 13,9 per la modalità "servito" (13,3 per la benzina e 14,0 per il gasolio)] alla media di quelli praticati sulla rete "colorata" della viabilità ordinaria e mediamente superiori di 17,0 cent/litro [tra un minimo di 12,5 per modalità "self" (12,5 per la benzina e 12,5 per il gasolio) ed un massimo di 30,4 per modalità "servito" (28,9 per la benzina e 30,8 per il gasolio)] alla media di quelli praticati sulla rete delle "pompe bianche": tale differenza risulta in variazione di -0,1 cent/litro su rete "colorata", di +0,1 cent/litro su "pompe bianche") rispetto a quella registrata nella settimana dal 27 febbraio al 5 marzo [+10,4 cent/litro su rete "co-*

**Meteo carburanti: il prezzo che fa – N. 11/2019 – 15.03.2019**  
**FIGISC ANISA CONFCOMMERCIO**

lorata" e +16,9 su "pompe bianche"]; per quanto attiene agli altri prodotti, sempre nella settimana dal 6 marzo al 12 marzo, il prezzo del gpl in autostrada è più elevato di 9,4 cent/litro (14,5 % in più) rispetto alla media della rete ordinaria e di 10,4 cent/litro (16,3 % in più) rispetto alla media dei *no-logo* (nella settimana dal 27 febbraio al 5 marzo, rispettivamente, i valori erano +9,6 e +10,6 cent/litro); quello del metano è più alto di 10,4 cent/litro (10,4 % in più) rispetto alla rete ordinaria e di 11,6 cent/litro (11,8 % in più) rispetto ai *no-logo* (nella settimana dal 27 febbraio al 5 marzo, rispettivamente, i valori erano +10,8 e +12,0 cent/litro); situazione determinata anzitutto dal meccanismo delle *royalty* a favore dei Concessionari che pesano sul prezzo finale, nonché dalle politiche commerciali delle compagnie (prezzi troppo elevati rispetto alla rete stradale ordinaria, elevato delta tra prezzo in "servito" e prezzo in "self")».

**I DATI ANALITICI –**

**A. LE VARIAZIONI DEI FONDAMENTALI DI MERCATO NELLA SETTIMANA**

I fondamentali del mercato internazionale sono determinati dalla quotazione in dollari od euro/barile del greggio di riferimento [Brent] – e quindi dal tasso di cambio euro/dollaro -, ma, soprattutto, dalla quotazione dei prodotti per autotrazione "finiti" [cioè raffinati], espressi sul mercato internazionale in modalità CIF, area Mediterraneo. Tali quotazioni, fissate in ogni giorno - *D day* - della settimana (sabato e domenica e grandi festività escluse per chiusura del mercato), hanno effetto dal secondo giorno dalla loro fissazione [*D day* + 2, per cui la quotazione del lunedì influisce sul prezzo finale del mercoledì, del martedì sul giovedì, del mercoledì sul venerdì, il sabato e la domenica, del giovedì sul lunedì della settimana successiva, del venerdì sul martedì della settimana successiva].

Sulla settimana da sabato 9 marzo 2019 a venerdì 15 marzo 2019, pertanto, i fondamentali internazionali di mercato che influenzano il prezzo alla pompa sono quelli che vanno - in considerazione della pausa del *week end* - dal mercoledì 6 marzo 2019 al mercoledì 13 marzo 2019.

In questo intervallo, in presenza di un cambio euro/dollaro in standby rispetto ai valori di mercoledì scorso [1,1303 vs/1,1305] la quotazione del greggio Brent di riferimento è AUMENTATA con una variazione di +1,39 euro/barile [di dollari/barile +1,56, con quotazioni sui 67,6], attestandosi da 58,37 euro/barile iniziali del giorno mercoledì 06/03 al valore di mercoledì 13/03, pari a 59,76 euro/ barile.

Tav. 1 - Variazioni dei fondamentali di mercato incidenti sul periodo 06/03/2019-13/03/2019 [dal mercoledì antecedente a quello successivo]-

Fondamentali mercato	Unità misura	MER 06/03	MER 13/03	Variazioni
Greggio Brent	U\$/barile	65,99	67,55	+ 1,56 U\$/barile
Cambio	€/U\$	1,1305	1,1303	- 0,0002 U\$/€
Greggio Brent	€/barile	58,37	59,76	+ 1,39€/barile

Rispetto al dato di mercoledì 13, **giovedì 14, la quotazione del greggio Brent è moderatamente diminuita (-0,32 dollari/barile) attestandosi su 67,23 dollari/barile, che ad un tasso di cambio in deprezzamento sulla data precedente, ossia pari a dollari 1,1295 per un euro, corrispondono a 59,52 euro/barile.**



**Meteo carburanti: il prezzo che fa – N. 11/2019 – 15.03.2019**  
**FIGISC ANISA CONFCOMMERCIO**

Tav. 2 - Variazioni dei fondamentali di mercato incidenti sul periodo 07/03/2019-14/03/2019 [dal giovedì antecedente a quello successivo]-

Fondamentali mercato	Unità misura	GIO 07/03	GIO 14/03	Variazioni
Greggio Brent	U\$/barile	66,30	67,23	<b>+ 0,93 U\$/barile</b>
Cambio	€/U\$	1,1271	1,1295	<b>+ 0,0024 U\$/€</b>
Greggio Brent	€/barile	58,82	59,52	<b>+ 0,70 €/barile</b>

Le movimentazioni delle quotazioni internazionali CIF Mediterraneo dei prodotti «finiti» registrano durante la settimana le seguenti variazioni dei prodotti: la benzina, infatti, da mercoledì 27/02 a mercoledì 06/03 è salita di +0,014 euro/litro [ovvero da 0,398 a 0,412 euro/litro] con variazione, IVA compresa, pari a +0,017 euro/litro, il gasolio è calato con una variazione di -0,007 euro/litro [da 0,468 a 0,461 euro/litro], cioè complessivamente, IVA inclusa, di -0,009 euro/litro.

Tav. 3 – Variazioni quotazioni internazionali prodotti finiti periodo 06/03/2019 – 13/03/2019 [dal mercoledì antecedente a quello successivo]-

	Quotazioni benzina	Quotazioni gasolio
Inizio rilevazione	0,398	0,468
Fine rilevazione	0,412	0,461
<b>Differenza senza IVA</b>	<b>+0,014</b>	<b>-0,007</b>
<b>Differenza con IVA</b>	<b>+0,017</b>	<b>-0,009</b>

Rispetto al dato di mercoledì 13/03, **nella giornata di giovedì 14/03 le quotazioni internazionali dei prodotti finiti sono variate solo per la benzina, per un ammontare pari a +0,5 cent /litro** [IVA compresa].

Il prezzo praticato – come media tra le due modalità «self» e «servito» - alla pompa in Italia da giovedì 07/03 a giovedì 14/03 è SALITO per la benzina di +0,4 cent/litro e di +0,2 cent/litro per il gasolio. I prezzi interni, rispetto alle variazioni internazionali dei prodotti finiti nella settimana corrente, con un saldo a giovedì 14 marzo [tecnicamente tarato sulle quotazioni internazionali del giovedì], risultano più bassi per la benzina di -1,3 cent/litro e più alti di +1,1 cent/litro per il gasolio [in media nel *mix* dei consumi tra i prodotti, più alti di +0,2 cent/litro] in quanto le variazioni del mercato internazionale degli ultimi sette giorni [con un saldo in salita di +1,6 cent/litro per la benzina ed in discesa di -1,0 cent/litro per il gasolio) non hanno avuto riscontro sui prezzi praticati alla pompa per il noto meccanismo dello smaltimento delle scorte acquistate a prezzi precedenti, mentre i margini industriali lordi sono scesi in misura minima (-0,4 cent/litro) sulla media della settimana precedente.

Tav. 4 – Variazioni quotazioni internazionali prodotti finiti e prezzi al pubblico periodo 07/03/2019-14/03/2019 [dal giovedì antecedente a quello successivo]-

	Quotazioni benzina	Quotazioni gasolio	Prezzo benzina	Prezzo gasolio
Inizio rilevazione	0,403	0,469	1,607	1,547
Fine rilevazione	0,416	0,461	1,611	1,549
Differenza senza IVA	<b>+0,013</b>	<b>-0,008</b>		
Differenza con IVA	<b>+0,016</b>	<b>-0,010</b>	<b>+0,004</b>	<b>+0,002</b>
Saldo prezzi Italia/internaz.li			<b>-0,013</b>	<b>+0,011</b>

**Meteo carburanti: il prezzo che fa – N. 11/2019 – 15.03.2019**  
**FIGISC ANISA CONFCOMMERCIO**

Le **variazioni intervenute nell'arco di un MESE INTERO [ossia dal 15.02.2019] sia nei fondamentali di mercato** [cambio euro/dollaro, quotazione greggio Brent in dollari/barile ed euro/barile, quotazione benzina e gasolio CIF sulla piazza Mediterraneo in euro/litro (ivato)] **sia per il prezzo medio nazionale della benzina e del gasolio**, prezzo ponderato tra le modalità di servizio "self" e "servito" in base al numero degli impianti che hanno comunicato il relativo prezzo all'Osservatorio Prezzi Carburanti del MISE [ovviamente ivato], sono le seguenti:

Tav. 5.a – Variazioni fondamentali di mercato e prezzi medi al consumo – 15/02/2019 – 15/03/2019

	15/02/19	15/03/19	Var. ±
Cambio euro/dollaro	1,1268	1,1295	<b>+0,0027</b>
Greggio Brent dollari/barile	64,00	67,23	<b>+3,23</b>
Greggio Brent euro/barile	56,80	59,52	<b>+2,72</b>
Benzina CIF Mediterraneo euro/litro ivato	0,444	0,508	<b>+0,063</b>
Gasolio CIF Mediterraneo euro/litro ivato	0,554	0,562	<b>+0,009</b>
Prezzo medio Italia benzina euro/litro (ivato)	1,575	1,611	<b>+0,036</b>
Prezzo medio Italia gasolio euro/litro (ivato)	1,514	1,549	<b>+0,035</b>

Le **variazioni degli stessi elementi di cui appena più sopra intervenute nell'arco di un ANNO INTERO [ossia dal 15/03/2018]** sono, invece, le seguenti:

Tav. 5.b – Variazioni fondamentali di mercato e prezzi medi al consumo – 15/03/2018–15/03/2019

	15/03/18	15/03/19	Var. ±
Cambio euro/dollaro	1,2369	1,1295	<b>-0,1074</b>
Greggio Brent dollari/barile	63,61	67,23	<b>+3,62</b>
Greggio Brent euro/barile	51,43	59,52	<b>+8,09</b>
Benzina CIF Mediterraneo euro/litro ivato	0,470	0,508	<b>+0,038</b>
Gasolio CIF Mediterraneo euro/litro ivato	0,545	0,562	<b>+0,017</b>
Prezzo medio Italia benzina euro/litro (ivato)	1,601	1,611	<b>+0,010</b>
Prezzo medio Italia gasolio euro/litro (ivato)	1,470	1,549	<b>+0,079</b>

Le variazioni giornaliere medie del prezzo di benzina e gasolio, **NELLA SETTIMANA dal 08/03/2019 al 15/03/2019**, quali rispettivamente riscontrate:

- dai listini delle compagnie petrolifere;
  - dai prezzi praticati effettivamente dagli impianti che hanno segnalato il prezzo all'Osservatorio Prezzi Carburanti del MISE, calcolati quale media ponderata per numero di impianti tra modalità "self" e "servito";
  - dai prezzi praticati medi in modalità "self";
  - dai prezzi praticati medi in modalità "servito"
- sono riportate nelle seguenti due tabelle:

**Meteo carburanti: il prezzo che fa – N. 11/2019 – 15.03.2019**  
**FIGISC ANISA CONFCOMMERCIO**

Tav. 6.a – Variazioni prezzi BENZINA periodo 08/03/2019 – 15/03/2019

Data	Listino medio	Praticato media self-servito	Praticato media self	Praticato media servito
08/03/19		+0,002	+0,002	+0,001
09/03/19	=0,000	+0,001	+0,001	+0,002
10/03/19	=0,000	+0,001	=0,000	=0,000
11/03/19	=0,000	=0,000	=0,000	=0,000
12/03/19	=0,000	=0,000	+0,001	=0,000
<b>PRIMI 4 GG.</b>		<b>+0,004</b>	<b>+0,004</b>	<b>+0,003</b>
13/03/19	=0,000	=0,000	=0,000	-0,001
14/03/19	=0,000	=0,000	+0,001	=0,000
15/03/19	+0,004			
<b>TOTALE</b>	<b>+0,004</b>	<b>+0,004</b>	<b>+0,005</b>	<b>+0,002</b>

Tav. 6.b – Variazioni prezzi GASOLIO periodo 08/03/2019 – 15/03/2019

Data	Listino Medio	Praticato media self-servito	Praticato media self	Praticato media servito
08/03/19		+0,002	+0,001	+0,002
09/03/19	=0,000	+0,001	+0,002	+0,001
10/03/19	=0,000	=0,000	=0,000	=0,000
11/03/19	=0,000	=0,000	=0,000	=0,000
12/03/19	=0,000	=0,000	=0,000	=0,000
<b>PRIMI 4 GG.</b>		<b>+0,003</b>	<b>+0,003</b>	<b>+0,003</b>
13/03/19	=0,000	-0,001	=0,000	-0,002
14/03/19	=0,000	=0,000	=0,000	=0,000
15/03/19	=0,000			
<b>TOTALE</b>	<b>=0,000</b>	<b>+0,002</b>	<b>+0,003</b>	<b>+0,001</b>

Le variazioni intervenute nella settimana dall'8 marzo al 14 marzo rispetto a quella dall'1 marzo all'8 marzo dei prezzi medi di extrarete nelle tre macroaree del Paese e nella media nazionale sono state le seguenti:

Tav. 7 – Variazioni prezzi extrarete benzina e gasolio – Medie settimane a confronto

Euro/litro	01.03/07.03	08.03/14.03	Var. ±
Benzina Nord	1,406	1,419	<b>+0,013</b>
Benzina Centro	1,413	1,428	<b>+0,015</b>
Benzina Sud ed Isole	1,419	1,431	<b>+0,012</b>
<b>Benzina media Italia</b>	<b>1,412</b>	<b>1,426</b>	<b>+0,014</b>
Gasolio Nord	1,364	1,360	<b>-0,004</b>
Gasolio Centro	1,374	1,371	<b>-0,003</b>
Gasolio Sud ed Isole	1,380	1,377	<b>-0,003</b>
<b>Gasolio media Italia</b>	<b>1,373</b>	<b>1,369</b>	<b>-0,004</b>

Le variazioni giornaliere del ricavo industriale [prezzo al pubblico al netto delle imposte] nel corso della settimana 8 marzo 2019-15 marzo 2019 sono state sufficientemente coerenti [tra -1,5 e +1,0 cent/litro ed in proporzione inversa] rispetto alle dinamiche delle variazioni giornaliere del prezzo internazionale dei prodotti, che sono oscillate tra -1,0 e +1,5 cent/litro, come evidenziato dal grafico successivo.





**Meteo carburanti: il prezzo che fa – N. 11/2019 – 15.03.2019**  
**FIGISC ANISA CONFCOMMERCIO**

**B. TRA DIVERSI PREZZI, QUALI PREZZI**

A partire dal presente numero del «Meteo Carburante» - al di là del prezzo in modalità «ufficiale» medio settimanale nazionale solamente in modalità «self» riferito alla settimana antecedente dal lunedì alla domenica è rilevato ogni lunedì dal Ministero dello sviluppo economico con la nuova metodologia di cui al Decreto Ministeriale 23.11.2012, e pubblicato sul sito <http://dgerm.sviluppoeconomico.it.gov>, e contribuisce alla rilevazione dei prezzi che la Commissione Europea effettua ogni settimana [sul sito [http://ec.europa.eu/energy/observatory/oil/bulletin\\_en.htm](http://ec.europa.eu/energy/observatory/oil/bulletin_en.htm)] per tutti i ventotto Paesi Membri dell'Unione Europea - **gli unici prezzi che verranno riportati per il confronto con la settimana antecedente sono quelli effettivamente praticati nella media nazionale derivante dalle comunicazioni di variazioni effettuate dagli impianti presso l'Osservatorio Prezzi Carburanti del Ministero dello sviluppo economico.**

**Il dato dei prezzi è stato rilevato nella media del periodo settimanale** rendicontato nel «Meteo Carburante» **distintamente sia per benzina e gasolio, che per modalità di servizio «servito» e «self» e, infine, anche suddiviso per:**

- 1) la totalità della rete;**
- 2) la media della rete «colorata» [impianti delle major petrolifere nazionali];**
- 3) la media della rete dei «no-logo».**

**La differenza tra i prezzi della rete «colorata» e quelli della rete «no-logo» nella settimana dall'8 marzo 2019 al 14 marzo 2019 è stata per la benzina a modalità «self» pari a +0,034 ed a modalità «servito» pari a +0,155 euro/litro, per il gasolio è stata in modalità «self» pari a +0,035 ed in modalità «servito» pari a +0,161 euro/litro.**

**La differenza di prezzo tra la modalità «servito» e la modalità «self» è stata, mediamente tra i marchi ed i prodotti, nella stessa settimana pari a +0,161 euro/litro nella rete «colorata» e pari a +0,038 euro/litro nella rete «no-logo», in linea con la scorsa settimana.**

Tav. 8 – Prezzi MEDI settimanali di riferimento impianti serviti, prezzo medio Italia «self» e «servito» tutta la rete, rete «colorata» e «no-logo» e variazione su settimana precedente

	<b>Benzina</b>	<b>Gasolio</b>	<b>Variaz. benzina</b>	<b>Variaz. gasolio</b>
Prezzo «self» tutta la rete	1,554	1,493	<b>+0,007</b>	<b>+0,007</b>
Prezzo «servito» tutta la rete	1,689	1,629	<b>+0,008</b>	<b>+0,008</b>
<b>Prezzo «self» rete «colorata»</b>	1,559	1,498	<b>+0,007</b>	<b>+0,007</b>
<b>Prezzo «servito» rete «colorata»</b>	1,719	1,660	<b>+0,007</b>	<b>+0,007</b>
Prezzo «self» rete «no-logo»	1,525	1,463	<b>+0,007</b>	<b>+0,005</b>
Prezzo «servito» rete «no-logo»	1,564	1,499	<b>+0,007</b>	<b>+0,005</b>

**C. LA COMPOSIZIONE MEDIA DEL PREZZO DEL PERIODO**

La composizione del prezzo – determinato come **media settimanale del prezzo medio nazionale ponderale tra modalità «self» e modalità «servito»** [ossia **il prezzo di ciascuna modalità di servizio PER il numero degli impianti che ne hanno comunicato la variazione DIVISO il numero totale degli impianti che hanno comunicato dette variazioni** - è il risultato di tre componenti sostanziali: l'imposizione fiscale, il prezzo del carburante vero e proprio, i costi ed i margini di retribuzione del sistema distributivo [ricavo industriale].

**Meteo carburanti: il prezzo che fa – N. 11/2019 – 15.03.2019**  
**FIGISC ANISA CONFCOMMERCIO**

Il prezzo del carburante vero e proprio è dato dalla quotazione CIF internazionale [area Mediterraneo] dei prodotti raffinati, che è il fattore del prezzo finale concretamente influenzato dal mercato internazionale e dal tasso di cambio euro/dollaro: nel periodo dall'8 marzo 2019 al 14 marzo 2019 il suo peso specifico sul prezzo finale alla pompa è stato pari al 24,92 % per la benzina ed al 30,04 % per il gasolio.

Il ricavo industriale è costituito dai costi e dai margini del sistema distributivo [ammortamenti degli investimenti per gli impianti di distribuzione, manutenzioni, trasporti, logistica, *royalties* e fitti passivi, campagne promozionali, margine del gestore dell'impianto, ecc. ecc., risultati lordi di gestione]: nel periodo dall'8 marzo 2019 al 14 marzo 2019 la sua quota sul prezzo finale è stata dell'11,29 % per la benzina e del 12,11 % per il gasolio.

Infine, l'onere fiscale complessivo [accisa (ivi compresa l'incidenza ponderale delle addizionali regionali sulla benzina) più IVA 22 %] nel periodo dall'8 marzo 2019 al 14 marzo 2019 ha pesato sul prezzo finale della benzina per il 63,79 % e per il 57,85 % per il gasolio.

Tav. 9 – Composizione media del prezzo di benzina e gasolio – Prezzi medi ponderati tra modalità «self» e «servito» [euro/litro] - periodo 08/03/2019-14/03/2019 -

Composizione media prezzo	Benzina	%	Gasolio	%
<b>Prezzo alla pompa</b>	<b>1,611</b>	<b>100,00%</b>	<b>1,550</b>	<b>100,00%</b>
IVA 22 %	0,290	18,03%	0,279	18,03%
Accisa	0,737	45,76%	0,617	39,82%
<b>Totale imposte</b>	<b>1,027</b>	<b>63,79%</b>	<b>0,896</b>	<b>57,85%</b>
Quotazione internazionale prodotto finito	0,401	24,92%	0,465	30,04%
Ricavo industriale	0,182	11,29%	0,188	12,11%
<b>Prezzo industriale</b>	<b>0,583</b>	<b>36,21%</b>	<b>0,653</b>	<b>42,15%</b>

**D. PREZZI SETTIMANALI NELL'UNIONE EUROPEA**

La rilevazione effettuata ogni lunedì dal Ministero dello sviluppo economico contribuisce alla rilevazione dei prezzi che la Commissione Europea effettua ogni settimana in tutti i ventotto Paesi Membri dell'Unione Europea. **L'ULTIMA RILEVAZIONE UTILE È QUELLA RELATIVA ALLA DATA DELL'11.03.2019.**

Con la benzina a **1,549** euro/litro, l'Italia si colloca nella **terza posizione**, in una classifica di prezzi decrescenti [dal più caro al meno caro], preceduta, in ordine, da Olanda e Danimarca, e seguita, in ordine, da Grecia, Francia, Finlandia, Portogallo, Svezia, Regno Unito e Malta, con una **media aritmetica dei 28 Paesi uguale a euro/litro 1,316 e media aritmetica dei Paesi di Eurozona uguale a 1,342 euro/litro**; con il gasolio a **1,493** euro/litro, l'Italia si colloca in **terza posizione**, in una classifica di prezzi decrescenti [dal più caro al meno caro], preceduta, in ordine, da Svezia e Regno Unito, e seguita, in ordine, da Belgio, Francia, Finlandia, Danimarca, Portogallo, Grecia ed Olanda, con una **media aritmetica dei 28 Paesi uguale ad euro/litro 1,306 ed una media aritmetica dei Paesi di Eurozona uguale ancora a euro/litro 1,305.**

Rispetto all'ultima rilevazione utile antecedente, che risale al 04.03.2019 il prezzo al consumo della benzina in Italia è salito del **+0,41 %**, contro una media ponderata dei 19 Paesi di area euro di **+0,52 %** e quello del gasolio è cresciuto di un **+0,42 %** contro una media ponderata dei 19 Paesi di area euro di **+0,30 %**, il prezzo industriale è salito in Italia per la benzina di un

**Meteo carburanti: il prezzo che fa – N. 11/2019 – 15.03.2019**  
**FIGISC ANISA CONFCOMMERCIO**

**+0,98 %** contro una media ponderata dei 19 Paesi di area euro pari a **+1,17 %**, e quello del gasolio è cresciuto in Italia del **+0,86 %** contro una media ponderata pari a **+0,53 %** dei 19 Paesi di area euro.

Rispetto all'ultima precedente rilevazione del 04.03.2019 – ultima utile antecedente -, **la classifica rimane stabile sia per la benzina [al terzo posto] che per il gasolio [al terzo posto].**

Tav. 10 – Primi dieci prezzi in ordine decrescente nella U.E. rilevazione 11.03.2019– [euro/litro] e media aritmetica

<b>BENZINA</b>		<b>€/LITRO</b>	<b>GASOLIO</b>		<b>€/LITRO</b>
1	Olanda	1,609	1	Svezia	1,519
2	Danimarca	1,566	2	Regno Unito	1,514
<b>3</b>	<b>ITALIA</b>	<b>1,549</b>	<b>3</b>	<b>ITALIA</b>	<b>1,493</b>
4	Grecia	1,548	4	Belgio	1,470
5	Francia	1,475	5	Francia	1,462
6	Finlandia	1,474	6	Finlandia	1,442
7	Portogallo	1,458	7	Danimarca	1,425
8	Svezia	1,444	8	Portogallo	1,394
9	Regno Unito	1,393	9	Grecia	1,386
10	Malta	1,360	10	Olanda	1,370
<b>MEDIA U.E. 28</b>		<b>1,316</b>	<b>MEDIA U.E. 28</b>		<b>1,306</b>
<b>MEDIA U.E. 19</b>		<b>1,342</b>	<b>MEDIA U.E. 19</b>		<b>1,305</b>

Rispetto allo «**stacco con l'Europa**» cioè alla differenza tra il prezzo industriale [prezzo finale al netto delle imposte] italiano e quello dei Paesi di area monetaria euro, la rilevazione «**ufficiale**» del 4 marzo 2019 **basata su medie ponderali** evidenzia un **DECREMENTO DELLO STACCO della benzina**, attestato ora al valore di +0,021 euro/litro [era pari a +0,022 nella ultima rilevazione del 04.03.2019], ed un **DECREMENTO DELLO STACCO NEGATIVO del gasolio**, che si attesta ora su euro/litro -0,006 [nella data del 04.03.2019, rilevazione antecedente, era pari, infatti, a euro/litro -0,008].

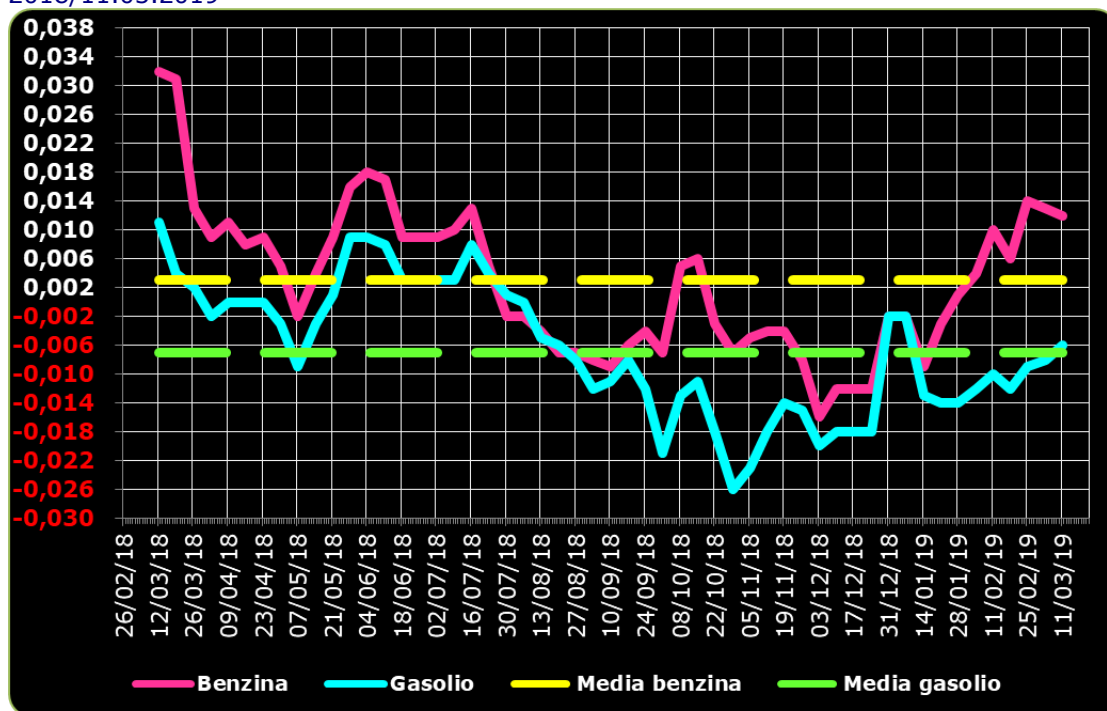
Tuttavia, **per il prodotto benzina, il dato ufficiale europeo non è corretto**: il prezzo industriale, infatti, è calcolato sia su media ponderale che al netto delle imposte, che però in Italia, con le addizionali regionali di accisa che riguardano il 34,76 % dei consumi nazionali di questo prodotto [su dati di vendite anno 2017], sono superiori di 0,0096 euro/litro rispetto al calcolo effettuato solo con la sottrazione delle imposte statali.

**Conseguentemente, il dato dello «stacco» dell'11.03.2019 solo per la benzina va corretto in diminuzione dello stesso importo, da PIÙ 0,021 euro/litro a PIÙ 0,012 euro/litro.**

La media annuale dello stacco del prezzo industriale – per il periodo dal 12 marzo 2018 all'11 marzo 2019 – è uguale a +0,003 euro/litro per la benzina, **sulla base del conteggio correttamente effettuato a partire dalla somma delle accise nazionali e dell'incidenza delle addizionali regionali**, ed a euro/litro -0,007 per il gasolio.

**Meteo carburanti: il prezzo che fa – N. 11/2019 – 15.03.2019**  
**FIGISC ANISA CONFCOMMERCIO**

Grafico 2 – Media su base annua stacco del prezzo industriale benzina e gasolio – 12.03.2018/11.03.2019



Per quanto attiene la rilevanza delle imposte sui carburanti, l'Italia si colloca all'11.03.2019 al secondo posto per il prodotto benzina, con 1,017 euro/litro su totali 1,549 di prezzo al pubblico, preceduta dall'Olanda, ed al secondo posto per il gasolio [0,887 euro/litro su 1,493 di prezzo al consumo, preceduta dal Regno Unito.

Tav. 11 – Le imposte sui carburanti in ordine decrescente nella U.E. rilevazione 11.03.2019 [euro/litro] -

N.	BENZINA	Imposte	Prezzo	N.	GASOLIO	Imposte	Prezzo
1	Olanda	<b>1,075</b>	<b>1,609</b>	1	Regno Unito	<b>0,924</b>	<b>1,514</b>
<b>2</b>	<b>ITALIA</b>	<b>1,017</b>	<b>1,549</b>	<b>2</b>	<b>ITALIA</b>	<b>0,887</b>	<b>1,493</b>
3	Grecia	<b>1,011</b>	<b>1,548</b>	3	Belgio	<b>0,855</b>	<b>1,470</b>
4	Finlandia	<b>0,962</b>	<b>1,474</b>	4	Francia	<b>0,853</b>	<b>1,462</b>
5	Danimarca	<b>0,939</b>	<b>1,566</b>	5	Svezia	<b>0,750</b>	<b>1,519</b>
6	Francia	<b>0,937</b>	<b>1,475</b>	6	Irlanda	<b>0,748</b>	<b>1,329</b>
7	Svezia	<b>0,922</b>	<b>1,444</b>	7	Portogallo	<b>0,746</b>	<b>1,394</b>
8	Portogallo	<b>0,915</b>	<b>1,458</b>	8	Olanda	<b>0,741</b>	<b>1,370</b>
9	Regno Unito	<b>0,904</b>	<b>1,393</b>	9	Finlandia	<b>0,739</b>	<b>1,442</b>
10	Germania	<b>0,871</b>	<b>1,359</b>	10	Estonia	<b>0,715</b>	<b>1,329</b>
11	Irlanda	<b>0,862</b>	<b>1,359</b>	11	Danimarca	<b>0,712</b>	<b>1,425</b>
12	Belgio	<b>0,834</b>	<b>1,346</b>	12	Slovenia	<b>0,697</b>	<b>1,263</b>
(*)	<b>MEDIA U.E. 19</b>	<b>0,817</b>	<b>1,342</b>	13	Grecia	<b>0,690</b>	<b>1,386</b>
(*)	<b>MEDIA U.E. 28</b>	<b>0,791</b>	<b>1,316</b>	(*)	<b>MEDIA U.E. 19</b>	<b>0,687</b>	<b>1,305</b>
13	Croazia	<b>0,783</b>	<b>1,312</b>	14	Croazia	<b>0,680</b>	<b>1,335</b>
14	Estonia	<b>0,781</b>	<b>1,309</b>	(*)	<b>MEDIA U.E. 28</b>	<b>0,680</b>	<b>1,306</b>
15	Slovenia	<b>0,772</b>	<b>1,249</b>	15	Germania	<b>0,672</b>	<b>1,262</b>
16	Slovacchia	<b>0,759</b>	<b>1,294</b>	16	Malta	<b>0,660</b>	<b>1,230</b>
17	Malta	<b>0,757</b>	<b>1,360</b>	17	Cechia	<b>0,638</b>	<b>1,218</b>

**Meteo carburanti: il prezzo che fa – N. 11/2019 – 15.03.2019**  
**FIGISC ANISA CONFCOMMERCIO**

<b>N. BENZINA</b>			<b>N. GASOLIO</b>				
	<b>Imposte</b>	<b>Prezzo</b>		<b>Imposte</b>	<b>Prezzo</b>		
18	Cechia	<b>0,705</b>	<b>1,181</b>	18	Ungheria	<b>0,623</b>	<b>1,252</b>
19	Lettonia	<b>0,696</b>	<b>1,206</b>	19	Austria	<b>0,611</b>	<b>1,210</b>
20	Austria	<b>0,694</b>	<b>1,202</b>	20	Cipro	<b>0,609</b>	<b>1,240</b>
21	Spagna	<b>0,692</b>	<b>1,261</b>	21	Slovacchia	<b>0,606</b>	<b>1,252</b>
22	Ungheria	<b>0,633</b>	<b>1,150</b>	22	Lettonia	<b>0,593</b>	<b>1,202</b>
23	Lituania	<b>0,632</b>	<b>1,136</b>		Romania	<b>0,593</b>	<b>1,213</b>
24	Lussemburgo	<b>0,631</b>	<b>1,165</b>	23	Spagna	<b>0,592</b>	<b>1,229</b>
25	Cipro	<b>0,623</b>	<b>1,149</b>	24	Polonia	<b>0,563</b>	<b>1,186</b>
26	Romania	<b>0,611</b>	<b>1,136</b>	25	Lituania	<b>0,544</b>	<b>1,135</b>
27	Polonia	<b>0,597</b>	<b>1,112</b>	26	Bulgaria	<b>0,517</b>	<b>1,119</b>
28	Bulgaria	<b>0,536</b>	<b>1,036</b>	27	Lussemburgo	<b>0,495</b>	<b>1,101</b>

(\*) media aritmetica

Nell'ambito del monitoraggio sullo «**stacco Italia delle imposte**», avviato in collaborazione con ASSOPETROLI-ASSOENERGIA, per la **RILEVAZIONE PREZZI DEL 11.03.2019** della Commissione Europea, si rileva che sulla media aritmetica del prezzo al consumo dei 28 Paesi dell'Unione Europea, per la benzina, il prezzo italiano è più alto di 23,4 cent/litro, di cui ben 22,6 sono dovuti alle maggiori imposte [pari al 96,6 % della differenza totale] e 0,8 cent/litro al maggior prezzo industriale, mentre per il gasolio il prezzo al consumo è più alto di 18,7 cent /litro, di cui ben 20,7 sono dovuti a maggiori imposte [pari al 110,7 % della differenza totale] senza alcuna incidenza di maggior prezzo industriale, che è anzi inferiore di 2,0 cent/litro; sulla media aritmetica prezzo al consumo dei 19 Paesi dell'Unione Europea in cui la valuta è l'euro, per la benzina, il prezzo italiano è più alto di 20,7 cent/litro, di cui ben 20,0 sono dovuti alle maggiori imposte [pari al 96,6 % della differenza totale] e 0,7 cent/litro al maggior prezzo industriale, mentre per il gasolio il prezzo al consumo è più alto di 18,8 cent /litro, di cui ben 20,0 sono dovuti alle maggiori imposte [pari al 106,4 % della differenza totale] senza alcuna incidenza di maggior prezzo industriale, che è anzi inferiore di 1,2 cent/litro.

Per i **DATI COSTITUENTI LA MEDIA PROVVISORIA DEL MESE DI MARZO** si rileva che sulla media aritmetica del prezzo al consumo dei 28 Paesi dell'Unione Europea, per la benzina, il prezzo italiano è più alto di 23,4 cent/litro, di cui ben 22,6 sono dovuti alle maggiori imposte [pari al 96,6 % della differenza totale] e 0,8 cent/litro al maggior prezzo industriale, mentre per il gasolio il prezzo al consumo è più alto di 18,6 cent /litro, di cui ben 20,6 sono dovuti a maggiori imposte [pari al 110,8 % della differenza totale] senza alcuna incidenza di maggior prezzo industriale, che è anzi inferiore di 2,0 cent/litro; sulla media aritmetica prezzo al consumo dei 19 Paesi dell'Unione Europea in cui la valuta è l'euro, per la benzina, il prezzo italiano è più alto di 20,7 cent/litro, di cui ben 20,1 sono dovuti alle maggiori imposte [pari al 97,1 % della differenza totale] e 0,6 cent/litro al maggior prezzo industriale, mentre per il gasolio il prezzo al consumo è più alto di 18,7 cent /litro, di cui ben 19,9 sono dovuti alle maggiori imposte [pari al 106,4 % della differenza totale] senza alcuna incidenza di maggior prezzo industriale, che è anzi inferiore di 1,2 cent/litro.

**PER LA MEDIA PROVVISORIA DELL'ANNO 2019**, si rileva che sulla media aritmetica del prezzo al consumo dei 28 Paesi dell'Unione Europea, per la benzina, il prezzo italiano è più alto di 22,5 cent/litro, di cui ben 22,5 sono dovuti alle maggiori imposte [pari al 100,0 % della differenza totale] senza



**Meteo carburanti: il prezzo che fa – N. 11/2019 – 15.03.2019**  
**FIGISC ANISA CONFCOMMERCIO**

alcuna incidenza di maggior prezzo industriale, mentre per il gasolio il prezzo al consumo è più alto di 18,1 cent /litro, di cui ben 20,6 sono dovuti alle maggiori imposte [pari al 113,8 % della differenza totale] senza alcuna incidenza di maggior prezzo industriale, che è anzi inferiore di 2,5 cent /litro; sulla media aritmetica del prezzo al consumo dei 19 Paesi dell'Unione Europea in cui la valuta è l'euro, per la benzina, il prezzo italiano è più alto di 19,9 cent/litro, di cui ben 19,9 sono dovuti alle maggiori imposte [pari al 100,0 % della differenza totale] senza alcuna incidenza di maggior prezzo industriale, mentre per il gasolio il prezzo al consumo è più alto di 18,2 cent/litro, di cui ben 19,9 sono dovuti alle maggiori imposte [pari al 109,3 % della differenza totale] senza alcuna incidenza di maggior prezzo industriale, che è anzi inferiore di 1,7 cent/litro.

Elaborazione **FIGISC-ANISA** in collaborazione con **ASSOPETROLI-ASSOENERGIA**

**Nota:** Per la determinazione del prezzo industriale e dell'onere delle imposte sulla benzina, per l'Italia si è aggiunto all'accisa statale di base il valore ponderato nazionale delle addizionali regionali di accisa su tale prodotto, che grava, nel 2017, sul 34,76 % dei consumi complessivi, per un valore ponderato di 0,0096 euro/litro.

Tav. 12.a – Lo «STACCO» con l'Europa a 28 Paesi delle imposte, del prezzo industriale e del prezzo al pubblico di benzina e gasolio e relative percentuali [€/lt]

<b>E.U. A 28 PAESI</b>	<b>BENZINA</b>				<b>GASOLIO</b>			
<b>MEDIA</b>	<b>Media</b>			<b>%</b>	<b>Media</b>			<b>%</b>
<b>11.03.2019</b>	<b>U.E.</b>	<b>Italia</b>	<b>Stacco</b>	<b>stacco</b>	<b>U.E.</b>	<b>Italia</b>	<b>Stacco</b>	<b>stacco</b>
Prezzo ind.	0,524	0,532	<b>+0,008</b>	<b>3,4%</b>	0,626	0,606	<b>-0,020</b>	<b>-10,7%</b>
Imposte	<b>0,791</b>	<b>1,017</b>	<b>+0,226</b>	<b>96,6%</b>	<b>0,680</b>	<b>0,887</b>	<b>+0,207</b>	<b>110,7%</b>
Prezzo finale	1,315	1,549	<b>+0,234</b>	<b>100,0%</b>	1,306	1,493	<b>+0,187</b>	<b>100,0%</b>
<b>E.U. A 28 PAESI</b>	<b>BENZINA</b>				<b>GASOLIO</b>			
<b>MEDIA</b>	<b>Media</b>			<b>%</b>	<b>Media</b>			<b>%</b>
<b>MARZO</b>	<b>U.E.</b>	<b>Italia</b>	<b>Stacco</b>	<b>stacco</b>	<b>U.E.</b>	<b>Italia</b>	<b>Stacco</b>	<b>stacco</b>
Prezzo ind.	0,521	0,529	<b>+0,008</b>	<b>3,4%</b>	0,624	0,604	<b>-0,020</b>	<b>-10,8%</b>
Imposte	<b>0,791</b>	<b>1,017</b>	<b>+0,226</b>	<b>96,6%</b>	<b>0,680</b>	<b>0,886</b>	<b>+0,206</b>	<b>110,8%</b>
Prezzo finale	1,312	1,546	<b>+0,234</b>	<b>100,0%</b>	1,304	1,490	<b>+0,186</b>	<b>100,0%</b>
<b>E.U. A 28 PAESI</b>	<b>BENZINA</b>				<b>GASOLIO</b>			
<b>MEDIA</b>	<b>Media</b>			<b>%</b>	<b>Media</b>			<b>%</b>
<b>2019</b>	<b>U.E.</b>	<b>Italia</b>	<b>Stacco</b>	<b>stacco</b>	<b>U.E.</b>	<b>Italia</b>	<b>Stacco</b>	<b>stacco</b>
Prezzo ind.	0,500	0,500	<b>=0,000</b>	<b>0,0%</b>	0,600	0,575	<b>-0,025</b>	<b>-13,8%</b>
Imposte	<b>0,785</b>	<b>1,010</b>	<b>+0,225</b>	<b>100,0%</b>	<b>0,674</b>	<b>0,880</b>	<b>+0,206</b>	<b>113,8%</b>
Prezzo finale	1,285	1,510	<b>+0,225</b>	<b>100,0%</b>	1,274	1,455	<b>+0,181</b>	<b>100,0%</b>

Elaborazione **FIGISC-ANISA** in collaborazione con **ASSOPETROLI-ASSOENERGIA**

**Nota:** Per la determinazione del prezzo industriale e dell'onere delle imposte sulla benzina, per l'Italia si è aggiunto all'accisa statale di base il valore ponderato nazionale delle addizionali regionali di accisa su tale prodotto, che grava, nel 2017, sul 34,76 % dei consumi complessivi, per un valore ponderato di 0,0096 euro/litro.

**Meteo carburanti: il prezzo che fa – N. 11/2019 – 15.03.2019**  
**FIGISC ANISA CONFCOMMERCIO**

Tav. 12.b – Lo «STACCO» con l'Europa a 19 Paesi di area euro delle imposte, del prezzo industriale e del prezzo al pubblico di benzina e gasolio e relative percentuali – [€/lt]

<b>E.U. A 19 PAESI</b>	<b>BENZINA</b>				<b>GASOLIO</b>			
<b>MEDIA 11.03.2019</b>	Media U.E.	Italia	Stacco	% stacco	Media U.E.	Italia	Stacco	% stacco
Prezzo ind.	0,525	0,532	<b>+0,007</b>	<b>3,4%</b>	0,618	0,606	<b>-0,012</b>	<b>-6,4%</b>
Imposte	0,817	1,017	<b>+0,200</b>	<b>96,6%</b>	0,687	0,887	<b>+0,200</b>	<b>106,4%</b>
Prezzo finale	1,342	1,549	<b>+0,207</b>	<b>100,0%</b>	1,305	1,493	<b>+0,188</b>	<b>100,0%</b>

<b>E.U. A 19 PAESI</b>	<b>BENZINA</b>				<b>GASOLIO</b>			
<b>MEDIA MARZO</b>	Media U.E.	Italia	Stacco	% stacco	Media U.E.	Italia	Stacco	% stacco
Prezzo ind.	0,523	0,529	<b>+0,006</b>	<b>2,9%</b>	0,616	0,604	<b>-0,012</b>	<b>-6,4%</b>
Imposte	0,816	1,017	<b>+0,201</b>	<b>97,1%</b>	0,687	0,886	<b>+0,199</b>	<b>106,4%</b>
Prezzo finale	1,339	1,546	<b>+0,207</b>	<b>100,0%</b>	1,303	1,490	<b>+0,187</b>	<b>100,0%</b>

<b>E.U. A 19 PAESI</b>	<b>BENZINA</b>				<b>GASOLIO</b>			
<b>MEDIA 2019</b>	Media U.E.	Italia	Stacco	% stacco	Media U.E.	Italia	Stacco	% stacco
Prezzo ind.	0,500	0,500	<b>=0,000</b>	<b>0,0%</b>	0,592	0,575	<b>-0,017</b>	<b>-9,3%</b>
Imposte	0,811	1,010	<b>+0,199</b>	<b>100,0%</b>	0,681	0,880	<b>+0,199</b>	<b>109,3%</b>
Prezzo finale	1,311	1,510	<b>+0,199</b>	<b>100,0%</b>	1,273	1,455	<b>+0,182</b>	<b>100,0%</b>