

Meteo carburanti: il prezzo che fa – N. 20/2019 – 17.05.2019
FIGISC ANISA CONFCOMMERCIO



METEO-CARBURANTI: IL PREZZO CHE FA – N. 20/19
Rapporto settimanale Figisc Anisa Confcommercio

Venerdì 17 MAGGIO 2019
 a cura di FIGISC ANISA CONFCOMMERCIO



PREVISIONI PREZZO MEDIO ITALIA NEI PROSSIMI QUATTRO GIORNI:

➔ PREZZI IN AUMENTO [VARIAZIONI: +0,5/+0,7 CENT/LITRO] ➔

I NUMERI SIGNIFICATIVI DAL 10/05/2019 AL 17/05/2019

	GIO 09/05	GIO 16/05	Var. ±
Quotazione greggio Brent \$/bar.	70,39	72,62	+2,23
Cambio US\$/€	1,1193	1,1203	+0,0010
Quotazione greggio Brent €/bar.	62,89	64,82	+1,93
Quotazione Mediterraneo benzina €/lt. SIVA	0,442	0,466	+0,024
Quotazione Mediterraneo gasolio €/lt. SIVA	0,481	0,506	+0,025
Prezzo medio Italia benzina €/lt. [♦]	1,682	1,680	-0,002
Prezzo medio Italia gasolio €/lt. [♦]	1,574	1,571	-0,003

[♦] Prezzo medio tra modalità «self» e modalità «servito»

COMPOSIZIONE PREZZO MEDIO TRA SELF E SERVITO ITALIA
MEDIA DAL 10/05/2019 AL 16/05/2019 - €/LITRO

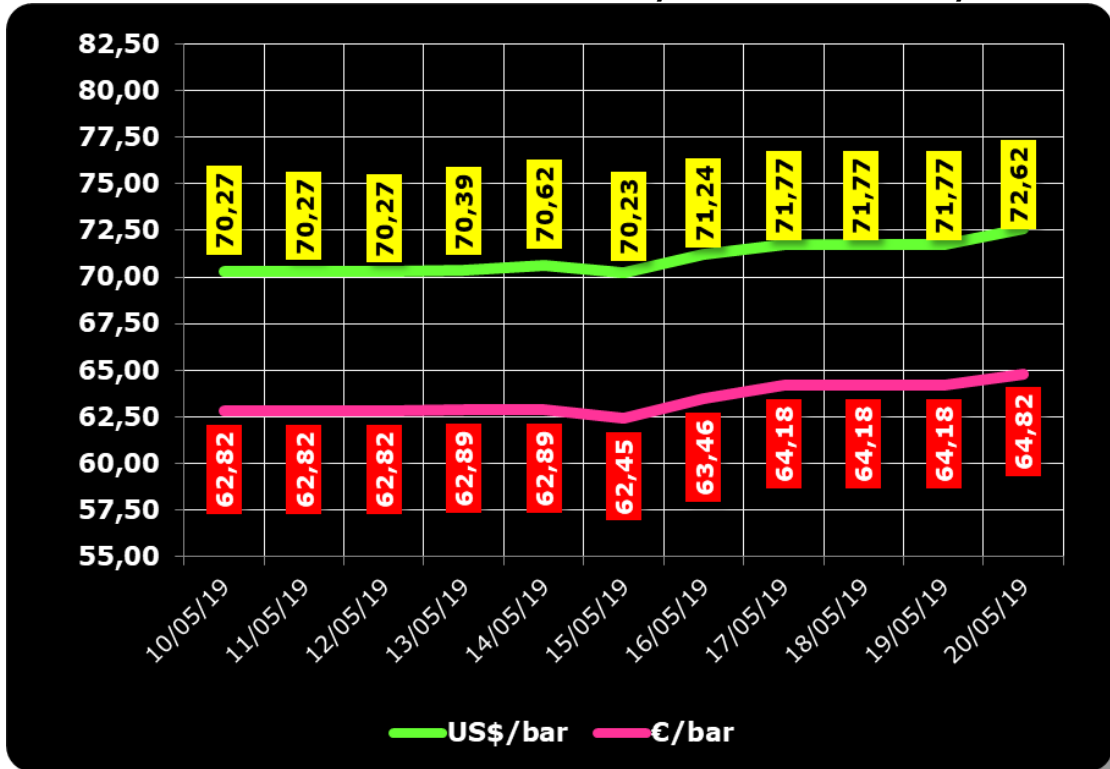
COMPOSIZIONE	BENZINA	%	GASOLIO	%
PREZZO FINALE	1,681	100,00%	1,572	100,00%
di cui: imposte [accisa+IVA] [♦]	1,040	61,89%	0,900	57,28%
Quotazione prodotto Mediterraneo	0,444	26,42%	0,484	30,82%
Oneri e margini distribuzione	0,197	11,69%	0,187	11,90%

[♦] Inclusa incidenza media nazionale addizionali regionali accisa benzina

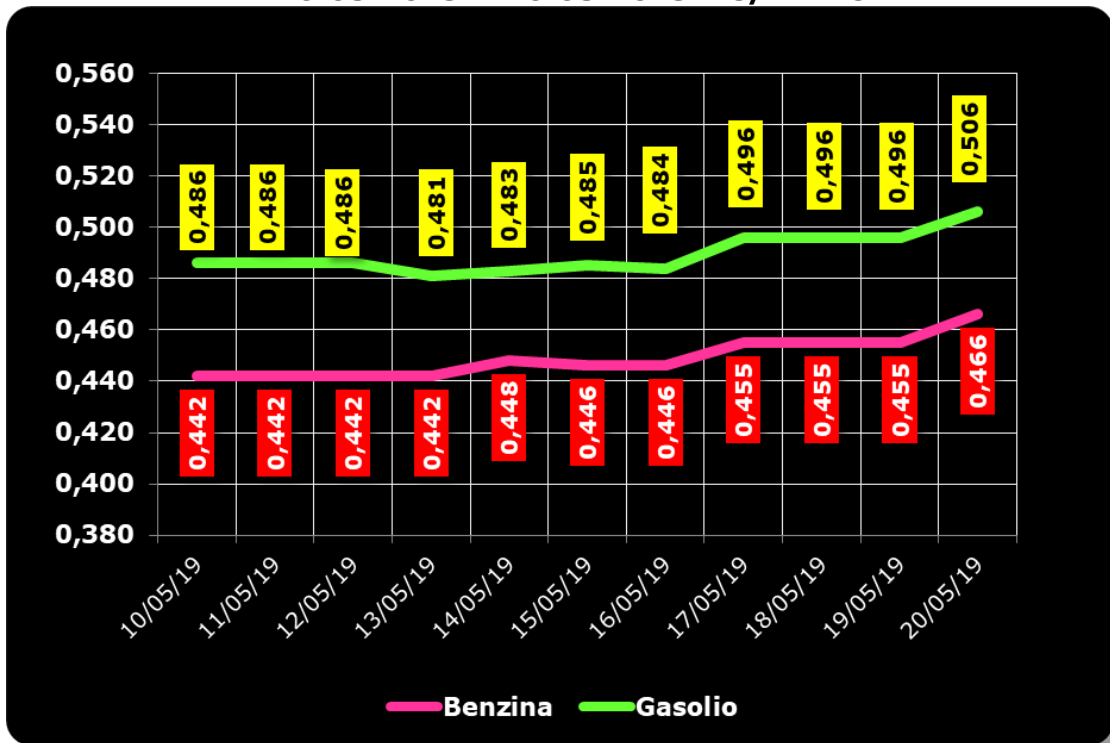
DIFFERENZE SU MEDIA ARITMETICA A 28 PAESI U.E. – 13.05.2019 €/LITRO

COMPONENTI	BENZINA			GASOLIO		
	ITALIA	MEDIA U.E.	DELTA	ITALIA	MEDIA U.E.	DELTA
PREZZO CONSUMO	1,626	1,414	+0,212	1,518	1,328	+0,190
IMPOSTE	1,031	0,808	+0,223	0,891	0,683	+0,208
PREZZO INDUSTRIALE	0,595	0,606	-0,011	0,627	0,645	-0,018

**QUOTAZIONE GREGGIO BRENT FUTURE NYMEX
 10.05.2019 – 20.05.2019 – DOLLARI/BARILE ED EURO/BARILE**



**QUOTAZIONE CIF MEDITERRANEO BENZINA E GASOLIO
 10.05.2019 – 20.05.2019 - €/LITRO**





BEARZI, FIGISC:
PREZZI IN AUMENTO I PROSSIMI GIORNI [+0,5/+0,7 €].
SUI CARBURANTI IN ITALIA PESANO IMPOSTE PER IL 61,9 % PER LA BENZINA E PER IL 57,3 % PER IL GASOLIO E NELL'INSIEME BEN 21,3 €/LITRO DI IMPOSTE IN PIÙ DELLA MEDIA UNIONE EUROPEA

Bruno BEARZI, Presidente Nazionale della FIGISC CONFCOMMERCIO per i prossimi giorni dichiara che vi sono le condizioni per una aspettativa di AUMENTO DEI PREZZI – media del mix tra i prodotti benzina e gasolio - nei prossimi 4 giorni, CON SCOSTAMENTI COMPRESI ENTRO 0,5/07 CENT/LITRO IN PIÙ: «Nel corso della settimana, dal giovedì precedente 09/05 ad ieri, il **GREGGIO di riferimento BRENT È AUMENTATO con una variazione di +1,93 euro/barile** [dai 62,89 ai 64,82 euro/barile, con una media di 63,63 in corso della settimana], in forza di un **CAMBIO EURO/DOLLARO IN APPREZZAMENTO** [con media settimanale pari a 1,1221 dollari per 1 euro contro la media di 1,1178 della settimana antecedente]; la **QUOTAZIONE INTERNAZIONALE CIF MEDITERRANEO DEI PRODOTTI LAVORATI è AUMENTATA di +2,5 cent/litro per il gasolio** [ossia da 0,481 a 0,506 euro/litro, con una media settimanale di 0,491] e **SALITA di +2,4 cent/litro, per la benzina** [ovvero da 0,442 a 0,466 euro/litro con una media settimanale di 0,452] E, CON IVA, LE VARIAZIONI PER I PRODOTTI SONO, RISPETTIVAMENTE, DI +3,1 E +2,9 CENT/LITRO.

Rispetto alla dinamica dei prodotti sulla piazza internazionale del Mediterraneo, i **PREZZI PRATICATI ALLA POMPA IN MEDIA TRA "SELF" E "SERVITO" IN ITALIA** da giovedì 9 maggio **SONO VARIATI di -0,2 cent/litro per la benzina e di -0,3 cent/litro per il gasolio** ed in **media ponderale** (in base al *mix* dei consumi) tra i due prodotti **LA VARIAZIONE È PARI A -0,3 cent/litro**; per la **modalità "self"**, la variazione per la benzina è stata pari a **-0,2 cent/litro e pari a -0,2 cent/litro** per il gasolio (**in media tra i consumi dei prodotti pari a -0,2**), mentre per la **modalità "servito"**, la variazione è pari a **-0,2 cent/litro per la benzina ed a -0,2** per il gasolio (**in media tra i consumi dei prodotti pari ancora a -0,2**), mentre i **PREZZI CONSIGLIATI DELLE COMPAGNIE** – che sono cosa diversa da quelli effettivamente praticati - hanno avuto, comprendendo anche la giornata odierna, **VARIAZIONE PARI a +0,3 cent/litro per la benzina ed a +0,3 cent/litro per il gasolio [in media tra i consumi dei prodotti ancora pari a +0,3]**. Le variazioni in salita maturate in corso di settimana sul mercato internazionale [nell'ordine cumulato di +3,1 cent/litro per il gasolio e +2,9 per la benzina] non hanno avuto ancora incidenza sui prezzi finali, per il noto meccanismo dello smaltimento delle scorte acquistate a quotazioni precedenti, mentre i margini lordi industriali sono aumentati di +1,4 cent/litro rispetto alla media della settimana precedente.

Le nostre previsioni per venerdì scorso [«PREZZI TENDENZIALMENTE IN DIMINUZIONE – media dei due prodotti benzina e gasolio e delle due modalità di servizio "self" e "servito" – PER I PROSSIMI 4 GIORNI CON SCOSTAMENTI DI 0,3/0,5 CENT/LITRO IN MENO»], **sono state confermate in misura più attenuata** nei primi quattro giorni del periodo; da giovedì 09/05, infatti, i **prezzi**

praticati hanno seguito la seguente dinamica: sono, **mediamente tra ambedue le modalità di servizio ed i due prodotti, DIMINUITI** per la benzina di -0,2 cent/litro e per il gasolio di -0,2 cent/litro [**media per il mix quantitativo dei due prodotti ancora eguale a -0,2 cent/litro**], e, nel dettaglio, nella **modalità "self"** sono **DIMINUITI** di -0,1 cent/litro per la benzina e di -0,2 cent/litro per il gasolio [**media ponderale tra i due prodotti pari a -0,2 cent/litro**], nella **modalità "servito"** sono **DIMINUITI** solo di -0,1 cent/litro per la benzina e di -0,1 cent/litro per il gasolio [**media ponderale tra i due prodotti pari a -0,1 cent/litro**], mentre la variazione dei **prezzi "consigliati"** risulta pari a ZERO cent/litro per la benzina ed a ZERO per il gasolio [**media ponderale eguale a ZERO cent/litro**]. **Nel corso della settimana si sono consolidate, ma solo temporaneamente, in relazione all'andamento in salita delle quotazioni del mercato internazionale nelle ultime due sedute.**

Nella settimana, i prodotti in extrarete sono stati venduti dalle Compagnie petrolifere sugli impianti dei propri gestori della rete di marchio - vincolati all'esclusiva di acquisto -, a prezzi di vendita mediamente più sostenuti nell'ordine di circa 29,2/30,9 cent/litro in modalità "servito" e di 12,9/15,5 in modalità "self" rispetto a quelli riservati agli operatori indipendenti [le "pompe bianche" e la grande distribuzione]. In un mese esatto [ovverossia dal 17 aprile 2018], le quotazioni internazionali del greggio sono salite di +1,7 cent/litro, mentre quelle dei prodotti finiti sono variate per la benzina di +1,0 cent/litro e di +3,4 cent/litro per il gasolio [tutti i valori sono con IVA], e mentre i prezzi nazionali alla pompa sono variati di +1,3 cent/litro per la benzina e di +0,9 per il gasolio.

Pertanto, a meno di drastiche variazioni in più od in meno delle quotazioni internazionali alla chiusura dei mercati di oggi o del tasso di cambio euro/dollaro, vi sono ad oggi plausibili presupposti per una aspettativa di **PREZZI TENDENZIALMENTE IN AUMENTO – media dei due prodotti benzina e gasolio e delle due modalità di servizio "self" e "servito" – PER I PROSSIMI 4 GIORNI CON SCOSTAMENTI DI 0,5/0,7 CENT/LITRO IN PIÙ.**

Le previsioni non possono andare oltre il termine ravvicinato di 4 giorni in considerazione delle variabili di mercato (greggio, cambio, ecc.).

Al monitoraggio – effettuato in collaborazione con **ASSOPETROLI-ASSOENERGIA** - dei prezzi pubblicati dalla Commissione Europea risulta che **nella data del 13 maggio lo "stacco Italia delle imposte sui carburanti" [ovvero quante imposte si pagano di più in Italia rispetto alla media dei 28 Paesi U.E.] è di +22,3 cent/litro per la benzina e +20,8 per il gasolio [in media ponderale tra i prodotti +21,3] e le imposte hanno inciso nella settimana sul prezzo finale della benzina per il 61,89 % e per il 57,28 % su quello del gasolio».**

NELLA RILEVAZIONE DEL 13 MAGGIO 2019 IL GASOLIO HA IL TERZO E LA BENZINA IL QUARTO PREZZO PIÙ ELEVATO DI TUTTA L'UNIONE EUROPEA.

*Per quanto attiene ai **prezzi praticati in autostrada**, **Stefano CANTARELLI, il Presidente Nazionale ANISA CONFCOMMERCIO**, l'organizzazione che raggruppa i gestori delle aree di servizio della rete autostradale sottolinea che «Nella settimana dall'8 maggio al 14 maggio i prezzi lungo la rete viaria gerarchica più rilevante per il Paese sono stati mediamente superiori [su una valutazione ponderale sia del *mix* dei prodotti che di quello delle modalità di servizio] di 9,7 cent/litro [tra un minimo di 8,5 per la modalità "self" (8,1 per la benzina e 8,6 per il gasolio) ed un massimo di 13,4 per la modalità "servito" (11,6 per la benzina e 13,9 per il gasolio)] alla media di quelli praticati sulla rete "colorata" della viabilità ordinaria e mediamente superiori di 15,8 cent/litro [tra un minimo di 11,4 per modalità "self" (10,7 per la benzina e 11,6 per il gasolio) ed un massimo di 28,9 per modalità "servito" (26,0 per la benzina e 29,6 per il gasolio)] alla media di quelli praticati sulla rete delle "pompe bianche": tale differenza risulta in variazione di -0,3 cent/litro rispetto alla rete "colorata", di -0,5 cent/litro rispetto alle su "pompe bianche") rispetto a quella registrata nella settimana dal 1° maggio al 7 maggio [+10,0*

Meteo carburanti: il prezzo che fa – N. 20/2019 – 17.05.2019
FIGISC ANISA CONFCOMMERCIO

cent/litro su rete "colorata" e +16,3 su "pompe bianche"]; per quanto attiene agli altri prodotti, sempre nella settimana dall'8 maggio al 14 maggio, il prezzo del gpl in autostrada è più elevato di 9,5 cent/litro (14,8 % in più) rispetto alla media della rete ordinaria e di 10,5 cent/litro (16,6 % in più) rispetto alla media dei *no-logo* (nella settimana dal 1° maggio al 7 maggio, rispettivamente, i valori erano +9,9 e +10,9 cent/litro); quello del metano è più alto di 10,7 cent/litro (10,7 % in più) rispetto alla rete ordinaria e di 11,9 cent/litro (12,1 % in più) rispetto ai *no-logo* (nella settimana dal 1° maggio al 7 maggio, rispettivamente, i valori erano +10,7 e +11,9 cent/ litro); situazione determinata anzitutto dal meccanismo delle *royalty* a favore dei Concessionari che pesano sul prezzo finale, nonché dalle politiche commerciali delle compagnie (prezzi troppo elevati rispetto alla rete stradale ordinaria, elevato delta tra prezzo in "servito" e prezzo in "self")».

I DATI ANALITICI –

A. LE VARIAZIONI DEI FONDAMENTALI DI MERCATO NELLA SETTIMANA

I fondamentali del mercato internazionale sono determinati dalla quotazione in dollari od euro/barile del greggio di riferimento [Brent] – e quindi dal tasso di cambio euro/dollaro -, ma, soprattutto, dalla quotazione dei prodotti per autotrazione "finiti" [cioè raffinati], espressi sul mercato internazionale in modalità CIF, area Mediterraneo. Tali quotazioni, fissate in ogni giorno - *D day* - della settimana (sabato e domenica e grandi festività escluse per chiusura del mercato), hanno effetto dal secondo giorno dalla loro fissazione [*D day* + 2, per cui la quotazione del lunedì influisce sul prezzo finale del mercoledì, del martedì sul giovedì, del mercoledì sul venerdì, il sabato e la domenica, del giovedì sul lunedì della settimana successiva, del venerdì sul martedì della settimana successiva].

Sulla settimana da sabato 11 maggio 2019 a venerdì 17 maggio 2019, pertanto, i fondamentali internazionali di mercato che influenzano il prezzo alla pompa sono quelli che vanno – in considerazione della pausa del week end - dal mercoledì 8 maggio 2019 al mercoledì 15 maggio 2019.

In questo intervallo, in presenza di un cambio euro/dollaro in deprezzamento rispetto ai valori di mercoledì scorso [1,1183 vs/ 1,1202] la quotazione del greggio Brent di riferimento è AUMENTATA con una variazione di +1,36 euro/barile [di dollari/ barile +1,40, con quotazioni sui 70,4], attestandosi da 62,82 euro/barile iniziati del giorno mercoledì 08/05 al valore di mercoledì 15/05, pari a 64,18 euro/barile.

Tav. 1 - Variazioni dei fondamentali di mercato incidenti sul periodo 08/05/2019-15/05/2019 [dal mercoledì antecedente a quello successivo]-

Fondamentali mercato	Unità misura	MER 08/05	MER 15/05	Variazioni
Greggio Brent	U\$/barile	70,37	71,77	+ 1,40 U\$/barile
Cambio	€/U\$	1,1202	1,1183	- 0,0019 U\$/€
Greggio Brent	€/barile	62,82	64,18	+ 1,36 €/barile

Rispetto al dato di mercoledì 15, **giovedì 16, la quotazione del greggio Brent è aumentata (+0,85 dollari/barile) attestandosi su 72,62 dollari/barile, che ad un tasso di cambio in marginale apprezzamento sulla data precedente, ossia pari a dollari 1,1203 per un euro, corrispondono a 64,82 euro/barile.**

Meteo carburanti: il prezzo che fa – N. 20/2019 – 17.05.2019
FIGISC ANISA CONFCOMMERCIO

Tav. 2 - Variazioni dei fondamentali di mercato incidenti sul periodo 09/05/2019-16/05/2019 [dal giovedì antecedente a quello successivo]-

Fondamentali mercato	Unità misura	GIO 09/05	GIO 16/05	Variazioni
Greggio Brent	U\$/barile	70,39	72,62	+ 2,23 U\$/barile
Cambio	€/U\$	1,1193	1,1203	+ 0,0010 U\$/€
Greggio Brent	€/barile	62,89	64,82	+ 1,93 €/barile

Le movimentazioni delle quotazioni internazionali CIF Mediterraneo dei prodotti «finiti» registrano durante la settimana le seguenti variazioni dei prodotti: la benzina, infatti, da mercoledì 08/05 a mercoledì 15/05 è salita di +0,013 euro/litro [ovvero da 0,442 a 0,455 euro/litro] con variazione, IVA compresa, pari a +0,016 euro/litro, il gasolio è calato con una variazione di +0,010 euro/litro [da 0,486 a 0,496 euro/litro], cioè complessivamente, IVA inclusa, di +0,012 euro/litro.

Tav. 3 - Variazioni quotazioni internazionali prodotti finiti periodo 08/05/2019 - 15/05/2019 [dal mercoledì antecedente a quello successivo]-

	Quotazioni benzina	Quotazioni gasolio
Inizio rilevazione	0,442	0,486
Fine rilevazione	0,455	0,496
Differenza senza IVA	+0,013	+0,010
Differenza con IVA	+0,016	+0,012

Rispetto al dato di mercoledì 15/05, **nella giornata di giovedì 16/05 le quotazioni internazionali dei prodotti finiti sono variate sia per la benzina che per il gasolio, per un ammontare pari, rispettivamente, a +1,3 e +1,2 cent/litro** [IVA compresa].

Il prezzo praticato - come media tra le due modalità «self» e «servito» - alla pompa in Italia da giovedì 09/05 a giovedì 16/05 è SCESO per la benzina di -0,2 cent/litro e di -0,3 cent/litro per il gasolio.

I prezzi interni, rispetto alle variazioni internazionali dei prodotti finiti nella settimana corrente, con un saldo a giovedì 16 maggio [tecnicamente tarato sulle quotazioni internazionali del giovedì], risultano più bassi di -1,8 cent/litro per la benzina e più bassi di -1,5 cent/litro per il gasolio [in media nel *mix* dei consumi tra i prodotti, più bassi di -1,6 cent/litro] in quanto le variazioni del mercato internazionale degli ultimi sette giorni (con un saldo in salita per la benzina di +2,9 cent/litro ed in salita di +3,1 cent/litro per il gasolio) non hanno avuto ancora riscontro sui prezzi praticati alla pompa per il noto meccanismo dello smaltimento delle scorte acquistate a prezzi precedenti, mentre i margini industriali lordi sono aumentati di +1,4 cent/litro sulla media della settimana precedente.

Tav. 4 - Variazioni quotazioni internazionali prodotti finiti e prezzi al pubblico periodo 09/05/2019-16/05/2019 [dal giovedì antecedente a quello successivo]-

	Quotazioni benzina	Quotazioni gasolio	Prezzo benzina	Prezzo gasolio
Inizio rilevazione	0,442	0,481	1,682	1,574
Fine rilevazione	0,466	0,506	1,680	1,571
Differenza senza IVA	+0,024	+0,025		
Differenza con IVA	+0,029	+0,031	-0,002	-0,003
Saldo prezzi Italia/internaz.li			-0,018	-0,015

Meteo carburanti: il prezzo che fa – N. 20/2019 – 17.05.2019
FIGISC ANISA CONFCOMMERCIO

Le **variazioni intervenute nell'arco di un MESE INTERO [ossia dal 17.04.2019] sia nei fondamentali di mercato** [cambio euro/dollaro, quotazione greggio Brent in dollari/barile ed euro/barile, quotazione benzina e gasolio CIF sulla piazza Mediterraneo in euro/litro (ivato)] **sia per il prezzo medio nazionale della benzina e del gasolio**, prezzo ponderato tra le modalità di servizio "self" e "servito" in base al numero degli impianti che hanno comunicato il relativo prezzo all'Osservatorio Prezzi Carburanti del MISE [ovviamente ivato], sono le seguenti:

Tav. 5.a – Variazioni fondamentali di mercato e prezzi medi al consumo – 17/04/2019 – 17/05/2019

	17/04/19	17/05/19	Var. ±
Cambio euro/dollaro	1,1305	1,1203	-0,0102
Greggio Brent dollari/barile	70,74	72,62	+1,88
Greggio Brent euro/barile	62,57	64,82	+2,25
Benzina CIF Mediterraneo euro/litro ivato	0,559	0,569	+0,010
Gasolio CIF Mediterraneo euro/litro ivato	0,583	0,617	+0,034
Prezzo medio Italia benzina euro/litro (ivato)	1,667	1,680	+0,013
Prezzo medio Italia gasolio euro/litro (ivato)	1,562	1,571	+0,009

Le **variazioni degli stessi elementi di cui appena più sopra intervenute nell'arco di un ANNO INTERO [ossia dal 17/05/2018]** sono, invece, le seguenti:

Tav. 5.b – Variazioni fondamentali di mercato e prezzi medi al consumo – 17/05/2018–17/05/2019

	17/05/18	17/05/19	Var. ±
Cambio euro/dollaro	1,1784	1,1203	-0,0581
Greggio Brent dollari/barile	78,19	72,62	-5,57
Greggio Brent euro/barile	66,35	64,82	-1,53
Benzina CIF Mediterraneo euro/litro ivato	0,586	0,569	-0,017
Gasolio CIF Mediterraneo euro/litro ivato	0,609	0,617	+0,009
Prezzo medio Italia benzina euro/litro (ivato)	1,669	1,680	+0,011
Prezzo medio Italia gasolio euro/litro (ivato)	1,543	1,571	+0,028

Le variazioni giornaliere medie del prezzo di benzina e gasolio, **NELLA SETTIMANA dal 10/05/2019 al 17/05/2019**, quali rispettivamente riscontrate:

- dai listini delle compagnie petrolifere;
 - dai prezzi praticati effettivamente dagli impianti che hanno segnalato il prezzo all'Osservatorio Prezzi Carburanti del MISE, calcolati quale media ponderata per numero di impianti tra modalità "self" e "servito";
 - dai prezzi praticati medi in modalità "self";
 - dai prezzi praticati medi in modalità "servito"
- sono riportate nelle seguenti due tabelle:

Meteo carburanti: il prezzo che fa – N. 20/2019 – 17.05.2019
FIGISC ANISA CONFCOMMERCIO

Tav. 6.a – Variazioni prezzi BENZINA periodo 10/05/2019 – 17/05/2019

Data	Listino medio	Praticato media self-servito	Praticato media self	Praticato media servito
10/05/19		-0,001	=0,000	-0,002
11/05/19	=0,000	=0,000	-0,001	+0,001
12/05/19	=0,000	=0,000	=0,000	=0,000
13/05/19	=0,000	=0,000	=0,000	=0,000
14/05/19	=0,000	-0,001	=0,000	=0,000
PRIMI 4 GG.		-0,002	-0,001	-0,001
15/05/19	=0,000	=0,000	-0,001	-0,001
16/05/19	=0,000	=0,000	=0,000	=0,000
17/05/19	+0,003			
TOTALE	+0,003	-0,002	-0,002	-0,002

Tav. 6.b – Variazioni prezzi GASOLIO periodo 10/05/2019 – 17/05/2019

Data	Listino Medio	Praticato media self-servito	Praticato media self	Praticato media servito
10/05/19		-0,001	=0,000	-0,001
11/05/19	=0,000	=0,000	-0,001	=0,000
12/05/19	=0,000	-0,001	=0,000	=0,000
13/05/19	=0,000	=0,000	=0,000	=0,000
14/05/19	=0,000	=0,000	-0,001	=0,000
PRIMI 4 GG.		-0,002	-0,002	-0,001
15/05/19	=0,000	-0,001	=0,000	-0,001
16/05/19	=0,000	=0,000	=0,000	=0,000
17/05/19	+0,003			
TOTALE	+0,003	-0,003	-0,002	-0,002

Le **variazioni intervenute nella settimana dal 10 maggio al 16 maggio rispetto a quella dal 3 maggio al 9 maggio dei prezzi medi di extrarete** nelle tre macroaree del Paese e nella media nazionale sono state le seguenti:

Tav. 7 – Variazioni prezzi extrarete benzina e gasolio – Medie settimane a confronto

Euro/litro	03.05/09.05	10.05/16.05	Var. ±
Benzina Nord	1,488	1,469	-0,019
Benzina Centro	1,496	1,477	-0,019
Benzina Sud ed Isole	1,504	1,485	-0,019
Benzina media Italia	1,496	1,477	-0,019
Gasolio Nord	1,384	1,381	-0,003
Gasolio Centro	1,394	1,394	=0,000
Gasolio Sud ed Isole	1,401	1,399	-0,002
Gasolio media Italia	1,393	1,391	-0,002

Le **variazioni giornaliere del ricavo industriale** [prezzo al pubblico al netto delle imposte] nel corso della settimana 10 maggio 2019-17 maggio 2019 sono state sufficientemente coerenti [tra -1,0 e +0,5 cent/litro ed **in proporzione inversa**] **rispetto alle dinamiche delle variazioni giornaliere del prezzo internazionale dei prodotti**, che sono oscillate tra -0,5 e +1,5 cent/litro, come evidenziato dal grafico successivo.

Meteo carburanti: il prezzo che fa – N. 20/2019 – 17.05.2019
FIGISC ANISA CONFCOMMERCIO

B. TRA DIVERSI PREZZI, QUALI PREZZI

A partire dal presente numero del «Meteo Carburante» - al di là del prezzo in modalità «ufficiale» medio settimanale nazionale solamente in modalità «self» riferito alla settimana antecedente dal lunedì alla domenica è rilevato ogni lunedì dal Ministero dello sviluppo economico con la nuova metodologia di cui al Decreto Ministeriale 23.11.2012, e pubblicato sul sito <http://dgerm.sviluppoeconomico.it.gov>, e contribuisce alla rilevazione dei prezzi che la Commissione Europea effettua ogni settimana [sul sito http://ec.europa.eu/energy/observatory/oil/bulletin_en.htm] per tutti i ventotto Paesi Membri dell'Unione Europea - **gli unici prezzi che verranno riportati per il confronto con la settimana antecedente sono quelli effettivamente praticati nella media nazionale derivante dalle comunicazioni di variazioni effettuate dagli impianti presso l'Osservatorio Prezzi Carburanti del Ministero dello sviluppo economico.**

Il dato dei prezzi è stato rilevato nella media del periodo settimanale rendicontato nel «Meteo Carburante» **distintamente sia per benzina e gasolio, che per modalità di servizio «servito» e «self» e, infine, anche suddiviso per:**

- 1) la totalità della rete;**
- 2) la media della rete «colorata» [impianti delle major petrolifere nazionali];**
- 3) la media della rete dei «no-logo».**

La differenza tra i prezzi della rete «colorata» e quelli della rete «no-logo» nella settimana dal 10 maggio 2019 al 16 maggio 2019 è stata per la benzina a modalità «self» pari a +0,026 ed a modalità «servito» pari a +0,144 euro/litro, per il gasolio è stata in modalità «self» pari a +0,029 ed in modalità «servito» pari a +0,166 euro/litro.

La differenza di prezzo tra la modalità «servito» e la modalità «self» è stata, mediamente tra i marchi ed i prodotti, nella stessa settimana pari a +0,159 euro/litro nella rete «colorata» e pari a +0,031 euro/litro nella rete «no-logo», in linea con la scorsa settimana.

Tav. 8 – Prezzi MEDI settimanali di riferimento impianti serviti, prezzo medio Italia «self» e «servito» tutta la rete, rete «colorata» e «no-logo» e variazione su settimana precedente

	Benzina	Gasolio	Variaz. benzina	Variaz. gasolio
Prezzo «self» tutta la rete	1,628	1,516	-0,002	-0,002
Prezzo «servito» tutta la rete	1,757	1,653	-0,001	-0,001
Prezzo «self» rete «colorata»	1,632	1,520	-0,002	-0,002
Prezzo «servito» rete «colorata»	1,786	1,683	-0,001	-0,001
Prezzo «self» rete «no-logo»	1,606	1,491	=0,000	=0,000
Prezzo «servito» rete «no-logo»	1,642	1,517	-0,001	-0,011

C. LA COMPOSIZIONE MEDIA DEL PREZZO DEL PERIODO

La composizione del prezzo – determinato come **media settimanale del prezzo medio nazionale ponderale tra modalità «self» e modalità «servito»** [ossia **il prezzo di ciascuna modalità di servizio PER il numero degli impianti che ne hanno comunicato la variazione DIVISO il numero totale degli impianti che hanno comunicato dette variazioni** - è il risultato di tre componenti sostanziali: l'imposizione fiscale, il prezzo del carburante vero e proprio, i costi ed i margini di retribuzione del sistema distributivo [ricavo industriale].

Meteo carburanti: il prezzo che fa – N. 20/2019 – 17.05.2019
FIGISC ANISA CONFCOMMERCIO

Il prezzo del carburante vero e proprio è dato dalla quotazione CIF internazionale [area Mediterraneo] dei prodotti raffinati, che è il fattore del prezzo finale concretamente influenzato dal mercato internazionale e dal tasso di cambio euro/dollaro: nel periodo dal 10 maggio 2019 al 16 maggio 2019 il suo peso specifico sul prezzo finale alla pompa è stato pari al 26,42 % per la benzina ed al 30,82 % per il gasolio.

Il ricavo industriale è costituito dai costi e dai margini del sistema distributivo [ammortamenti degli investimenti per gli impianti di distribuzione, manutenzioni, trasporti, logistica, *royalties* e fitti passivi, campagne promozionali, margine del gestore dell'impianto, ecc. ecc., risultati lordi di gestione]: nel periodo dal 10 maggio 2019 al 16 maggio 2019 la sua quota sul prezzo finale è stata dell'11,69 % per la benzina e dell'11,90 % per il gasolio.

Infine, l'onere fiscale complessivo [accisa (ivi compresa l'incidenza ponderale delle addizionali regionali sulla benzina) più IVA 22 %] nel periodo dal 10 maggio 2019 al 16 maggio 2019 ha pesato sul prezzo finale della benzina per il 61,89 % e per il 57,28 % per il gasolio.

Tav. 9 – Composizione media del prezzo di benzina e gasolio – Prezzi medi ponderati tra modalità «self» e «servito» [euro/litro] - periodo 10/05/2019-16/05/2019 -

Composizione media prezzo	Benzina	%	Gasolio	%
Prezzo alla pompa	1,681	100,00%	1,572	100,00%
IVA 22 %	0,303	18,03%	0,283	18,03%
Accisa	0,737	43,86%	0,617	39,25%
Totale imposte	1,040	61,89%	0,900	57,28%
Quotazione internazionale prodotto finito	0,444	26,42%	0,484	30,82%
Ricavo industriale	0,197	11,69%	0,187	11,90%
Prezzo industriale	0,641	38,11%	0,672	42,72%

D. PREZZI SETTIMANALI NELL'UNIONE EUROPEA

La rilevazione effettuata ogni lunedì dal Ministero dello sviluppo economico contribuisce alla rilevazione dei prezzi che la Commissione Europea effettua ogni settimana in tutti i ventotto Paesi Membri dell'Unione Europea. **L'ULTIMA RILEVAZIONE UTILE È QUELLA RELATIVA ALLA DATA DEL 13.05.2019.**

Con la benzina a **1,626** euro/litro, l'Italia si colloca nella **quarta posizione**, in una classifica di prezzi decrescenti [dal più caro al meno caro], preceduta, in ordine, da Olanda, Danimarca, Grecia, e seguita, in ordine, da Finlandia, Francia, Portogallo, Svezia, Germania e Regno Unito, con una **media aritmetica dei 28 Paesi uguale a euro/litro 1,414 e media aritmetica dei Paesi di Eurozona uguale a 1,442 euro/litro**; con il gasolio a **1,518** euro/litro, l'Italia si colloca in **terza posizione**, in una classifica di prezzi decrescenti [dal più caro al meno caro], preceduta da Regno Unito e Svezia, e seguita, in ordine, da Francia, Belgio, Danimarca, Finlandia, Grecia, Portogallo ed Olanda, con una **media aritmetica dei 28 Paesi uguale ad euro/litro 1,328 ed una media aritmetica dei Paesi di Eurozona uguale a euro/litro 1,327.**

Rispetto all'ultima rilevazione utile antecedente, che risale al 06.05.2019 il prezzo al consumo della benzina in Italia è sceso del **-0,12 %**, contro una media ponderata dei **19 Paesi di area euro di -0,33 %** e quello del gasolio è calato di un **-0,05 %** contro una media ponderata dei **19 Paesi di area euro di -0,35 %**, il prezzo industriale è sceso in Italia per la benzina di un **-0,27 %**

Meteo carburanti: il prezzo che fa – N. 20/2019 – 17.05.2019
FIGISC ANISA CONFCOMMERCIO

contro una media ponderata dei 19 Paesi di area euro equivalente a -0,66 %, e quello del gasolio è calato in Italia del -0,10 % contro una media ponderata pari a -0,63 % dei 19 Paesi di area euro.

Rispetto all'ultima precedente rilevazione del 06.05.2019 – ultima utile antecedente -, **la classifica rimane stabile per la benzina [al quarto posto] e peggiora di una posizione per il gasolio [dal quarto al terzo posto].**

Tav. 10 – Primi dieci prezzi in ordine decrescente nella U.E. rilevazione 13.05.2019– [euro/litro] e media aritmetica

BENZINA		€/LITRO	GASOLIO		€/LITRO
1	Olanda	1,709	1	Regno Unito	1,568
2	Danimarca	1,671	2	Svezia	1,524
3	Grecia	1,645	3	ITALIA	1,518
4	ITALIA	1,626	4	Francia	1,481
5	Finlandia	1,585	5	Belgio	1,480
6	Francia	1,581	6	Danimarca	1,424
7	Portogallo	1,563	7	Finlandia	1,422
8	Svezia	1,528	8	Grecia	1,414
9	Germania	1,508	9	Portogallo	1,392
10	Regno Unito	1,482	10	Olanda	1,386
MEDIA U.E. 28		1,414	MEDIA U.E. 28		1,328
MEDIA U.E. 19		1,442	MEDIA U.E. 19		1,327

Rispetto allo «*stacco con l'Europa*» cioè alla differenza tra il prezzo industriale [prezzo finale al netto delle imposte] italiano e quello dei Paesi di area monetaria euro, la rilevazione «*ufficiale*» del 13 maggio 2019 **basata su medie ponderali** evidenzia una **DIMINUZIONE DELLO STACCO NEGATIVO della benzina**, attestato ora al valore di -0,010 euro/litro [era pari a -0,012 nella ultima rilevazione del 06.05.2019], ed un **DECREMENTO DELLO STACCO NEGATIVO del gasolio**, che si attesta adesso sul valore di euro/litro -0,005 [nella data del 06.05.2019, rilevazione antecedente, era pari, infatti, a euro/litro -0,008].

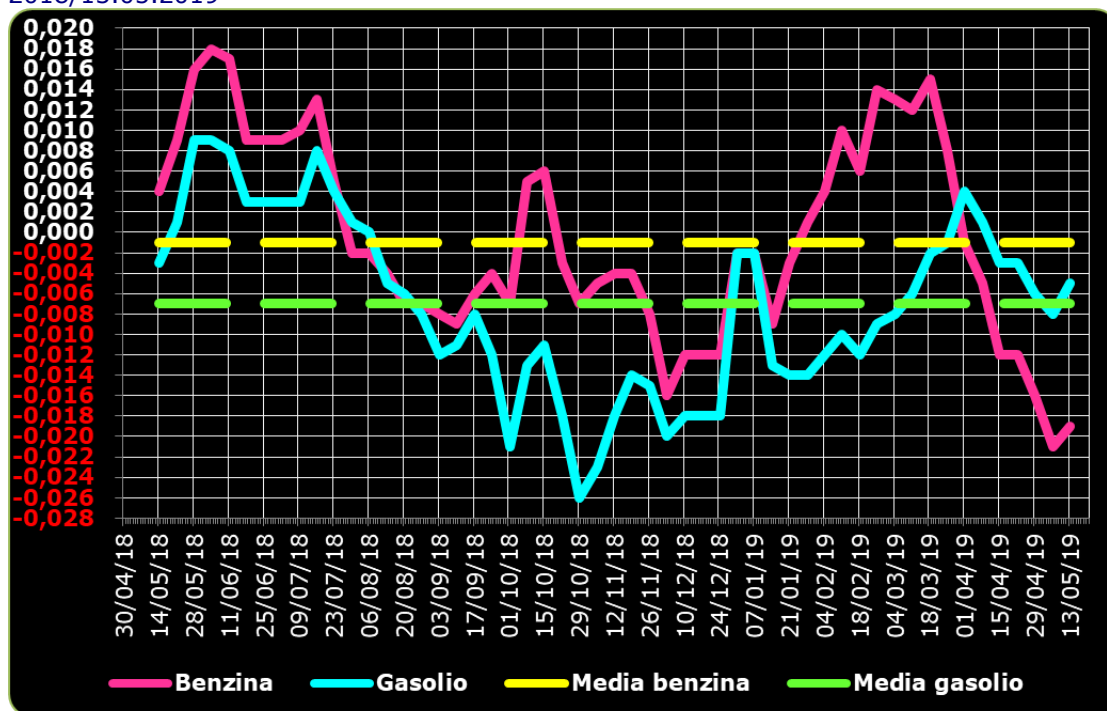
Tuttavia, **per il prodotto benzina, il dato ufficiale europeo non è corretto: il prezzo industriale, infatti, è calcolato sia su media ponderale che al netto delle imposte, che però in Italia, con le addizionali regionali di accisa che riguardano il 34,76 % dei consumi nazionali di questo prodotto [su dati di vendite anno 2017], sono superiori di 0,0096 euro/litro rispetto al calcolo effettuato solo con la sottrazione delle imposte statali.**

Conseguentemente, il dato dello «stacco» del 13.05.2019 solo per la benzina va corretto in diminuzione dello stesso importo, da MENO 0,010 euro/litro a MENO 0,019 euro/litro.

La media annuale dello stacco del prezzo industriale – per il periodo dal 14 maggio 2018 al 13 maggio 2019 – è uguale a -0,001 euro/litro per la benzina, **sulla base del conteggio correttamente effettuato a partire dalla somma delle accise nazionali e dell'incidenza delle addizionali regionali**, ed a euro/litro -0,007 per il gasolio.

Meteo carburanti: il prezzo che fa – N. 20/2019 – 17.05.2019
FIGISC ANISA CONFCOMMERCIO

Grafico 2 – Media su base annua stacco del prezzo industriale benzina e gasolio – 14.05.2018/13.05.2019



Per quanto attiene la rilevanza delle imposte sui carburanti, l'Italia si colloca al 13.05.2019 al secondo posto per il prodotto benzina, con 1,031 euro/litro su totali 1,626 di prezzo al pubblico, preceduta dall'Olanda e dalla Grecia, ed ancora al secondo posto per il gasolio [0,891 euro/litro su 1,518 di prezzo al consumo, preceduta dal Regno Unito.

Tav. 11 – Le imposte sui carburanti in ordine decrescente nella U.E. rilevazione 13.05.2019 [euro/litro] -

N.	BENZINA	Imposte	Prezzo	N.	GASOLIO	Imposte	Prezzo
1	Olanda	1,092	1,709	1	Regno Unito	0,932	1,568
2	ITALIA	1,031	1,626	2	ITALIA	0,891	1,518
3	Grecia	1,030	1,645	3	Belgio	0,857	1,480
4	Finlandia	0,983	1,585	4	Francia	0,856	1,481
5	Danimarca	0,960	1,671	5	Irlanda	0,751	1,350
6	Francia	0,955	1,581	6	Portogallo	0,746	1,392
7	Portogallo	0,935	1,563	7	Olanda	0,744	1,386
8	Svezia	0,924	1,528	8	Svezia	0,740	1,524
9	Regno Unito	0,918	1,482	9	Finlandia	0,735	1,422
10	Germania	0,895	1,508	10	Estonia	0,717	1,344
11	Irlanda	0,877	1,439	11	Danimarca	0,711	1,424
12	Belgio	0,856	1,477	12	Slovenia	0,700	1,283
(*)	MEDIA U.E. 19	0,834	1,442	13	Grecia	0,696	1,414
(*)	MEDIA U.E. 28	0,808	1,414	(*)	MEDIA U.E. 19	0,691	1,327
13	Croazia	0,803	1,409	14	Croazia	0,685	1,362
14	Estonia	0,794	1,385	(*)	MEDIA U.E. 28	0,683	1,328
15	Slovenia	0,791	1,355	15	Germania	0,677	1,291
16	Slovacchia	0,778	1,404	16	Malta	0,660	1,230
17	Malta	0,757	1,360	17	Cechia	0,642	1,254

Meteo carburanti: il prezzo che fa – N. 20/2019 – 17.05.2019
FIGISC ANISA CONFCOMMERCIO

N. BENZINA			N. GASOLIO				
	Imposte	Prezzo		Imposte	Prezzo		
18	Cechia	0,720	1,280	18	Ungheria	0,619	1,271
19	Lettonia	0,716	1,322	19	Austria	0,617	1,244
20	Austria	0,709	1,296	20	Cipro	0,613	1,266
21	Spagna	0,708	1,355	21	Slovacchia	0,610	1,272
22	Lituania	0,652	1,256	22	Lettonia	0,601	1,250
23	Lussemburgo	0,649	1,285	23	Romania	0,597	1,248
24	Ungheria	0,644	1,249		Spagna	0,597	1,258
25	Cipro	0,640	1,255	24	Polonia	0,566	1,200
26	Romania	0,623	1,220	25	Lituania	0,552	1,182
27	Polonia	0,615	1,212	26	Bulgaria	0,520	1,140
28	Bulgaria	0,550	1,123	27	Lussemburgo	0,501	1,143

(*) media aritmetica

Nell'ambito del monitoraggio sullo «**stacco Italia delle imposte**», avviato in collaborazione con ASSOPETROLI-ASSOENERGIA, per la **RILEVAZIONE PREZZI DEL 13.05.2019** della Commissione Europea, si rileva che sulla media aritmetica del prezzo al consumo dei 28 Paesi dell'Unione Europea, per la benzina, il prezzo italiano è più alto di 21,2 cent/litro, di cui ben 22,3 sono dovuti alle maggiori imposte [pari al 105,2 % della differenza totale] senza alcuna incidenza di maggior prezzo industriale, che è anzi inferiore di 1,1 cent/litro, mentre per il gasolio il prezzo al consumo è più alto di 19,0 cent/litro, di cui ben 20,8 sono dovuti a maggiori imposte [pari al 109,5 % della differenza totale] senza alcuna incidenza di maggior prezzo industriale, che è anzi inferiore di 1,8 cent/litro; sulla media aritmetica prezzo al consumo dei 19 Paesi dell'Unione Europea in cui la valuta è l'euro, per la benzina, il prezzo italiano è più alto di 18,4 cent/litro, di cui ben 19,7 sono dovuti alle maggiori imposte [pari al 107,1 % della differenza totale] senza alcuna incidenza di maggior prezzo industriale, che è anzi inferiore di 1,3 cent/litro, mentre per il gasolio il prezzo al consumo è più alto di 19,1 cent/litro, di cui ben 20,0 sono dovuti alle maggiori imposte [pari al 104,7 % della differenza totale] senza alcuna incidenza di maggior prezzo industriale, che è anzi inferiore di 0,9 cent/litro.

Per la MEDIA PROVVISORIA DEL MESE DI MAGGIO, si rileva che sulla media aritmetica del prezzo al consumo dei 28 Paesi dell'Unione Europea, per la benzina, il prezzo italiano è più alto di 21,0 cent/litro, di cui ben 22,3 sono dovuti alle maggiori imposte [pari al 106,2 % della differenza totale] senza alcuna incidenza di maggior prezzo industriale, che è anzi inferiore di 1,3 cent/litro, mentre per il gasolio il prezzo al consumo è più alto di 18,7 cent/litro, di cui ben 20,7 sono dovuti a maggiori imposte [pari al 110,7 % della differenza totale] senza alcuna incidenza di maggior prezzo industriale, che è anzi inferiore di 2,0 cent/litro; sulla media aritmetica prezzo al consumo dei 19 Paesi dell'Unione Europea in cui la valuta è l'euro, per la benzina, il prezzo italiano è più alto di 18,1 cent/litro, di cui ben 19,6 sono dovuti alle maggiori imposte [pari al 108,3 % della differenza totale] senza alcuna incidenza di maggior prezzo industriale, che è anzi inferiore di 1,5 cent/litro, mentre per il gasolio il prezzo al consumo è più alto di 18,9 cent/litro, di cui ben 20,0 sono dovuti alle maggiori imposte [pari al 105,8 % della differenza totale] senza alcuna incidenza di maggior prezzo industriale, che è anzi inferiore di 1,1 cent/litro.

PER LA MEDIA PROVVISORIA DELL'ANNO 2019, si rileva che sulla media aritmetica del prezzo al consumo dei 28 Paesi dell'Unione Europea, per la

Meteo carburanti: il prezzo che fa – N. 20/2019 – 17.05.2019
FIGISC ANISA CONFCOMMERCIO

benzina, il prezzo italiano è più alto di 22,2 cent/litro, di cui ben 22,4 sono dovuti alle maggiori imposte [pari al 100,9 % della differenza totale] senza alcuna incidenza di maggior prezzo industriale, che è anzi inferiore di 0,2 cent/litro, mentre per il gasolio il prezzo al consumo è più alto di 18,5 cent/litro, di cui ben 20,6 sono dovuti alle maggiori imposte [pari al 111,4 % della differenza totale] senza alcuna incidenza di maggior prezzo industriale, che è anzi inferiore di 2,1 cent/litro; sulla media aritmetica del prezzo al consumo dei 19 Paesi dell'Unione Europea in cui la valuta è l'euro, per la benzina, il prezzo italiano è più alto di 19,6 cent/litro, di cui ben 19,9 sono dovuti alle maggiori imposte [pari al 101,5 % della differenza totale] senza alcuna incidenza di maggior prezzo industriale, che è anzi inferiore di 0,3 cent/litro mentre per il gasolio il prezzo al consumo è più alto di 18,7 cent/litro, di cui ben 19,9 sono dovuti alle maggiori imposte [pari al 106,4 % della differenza totale] senza alcuna incidenza di maggior prezzo industriale, che è anzi inferiore di 1,2 cent/litro.

Elaborazione **FIGISC-ANISA** in collaborazione con **ASSOPETROLI-ASSOENERGIA**

Nota: Per la determinazione del prezzo industriale e dell'onere delle imposte sulla benzina, per l'Italia si è aggiunto all'accisa statale di base il valore ponderato nazionale delle addizionali regionali di accisa su tale prodotto, che grava, nel 2017, sul 34,76 % dei consumi complessivi, per un valore ponderato di 0,0096 euro/litro.

Tav. 12.a – Lo «STACCO» con l'Europa a 28 Paesi delle imposte, del prezzo industriale e del prezzo al pubblico di benzina e gasolio e relative percentuali [€/lt]

E.U. A 28 PAESI	BENZINA				GASOLIO			
	Media U.E.	Italia	Stacco	% stacco	Media U.E.	Italia	Stacco	% stacco
MEDIA 13.05.2019								
Prezzo ind.	0,606	0,595	-0,011	-5,2%	0,645	0,627	-0,018	-9,5%
Imposte	0,808	1,031	+0,223	105,2%	0,683	0,891	+0,208	109,5%
Prezzo finale	1,414	1,626	+0,212	100,0%	1,328	1,518	+0,190	100,0%
MEDIA MAGGIO								
Prezzo ind.	0,609	0,596	-0,013	-6,2%	0,648	0,628	-0,020	-10,7%
Imposte	0,808	1,031	+0,223	106,2%	0,684	0,891	+0,207	110,7%
Prezzo finale	1,417	1,627	+0,210	100,0%	1,332	1,519	+0,187	100,0%
MEDIA 2019								
Prezzo ind.	0,533	0,531	-0,002	-0,9%	0,615	0,594	-0,021	-11,4%
Imposte	0,793	1,017	+0,224	100,9%	0,678	0,884	+0,206	111,4%
Prezzo finale	1,326	1,548	+0,222	100,0%	1,293	1,478	+0,185	100,0%

Elaborazione **FIGISC-ANISA** in collaborazione con **ASSOPETROLI-ASSOENERGIA**

Nota: Per la determinazione del prezzo industriale e dell'onere delle imposte sulla benzina, per l'Italia si è aggiunto all'accisa statale di base il valore ponderato nazionale delle addizionali regionali di accisa su tale prodotto, che grava, nel 2017, sul 34,76 % dei consumi complessivi, per un valore ponderato di 0,0096 euro/litro.

Meteo carburanti: il prezzo che fa – N. 20/2019 – 17.05.2019
FIGISC ANISA CONFCOMMERCIO

Tav. 12.b – Lo «STACCO» con l'Europa a 19 Paesi di area euro delle imposte, del prezzo industriale e del prezzo al pubblico di benzina e gasolio e relative percentuali – [€/lt]

E.U. A 19 PAESI	BENZINA				GASOLIO			
MEDIA	Media			%	Media			%
13.05.2019	U.E.	Italia	Stacco	stacco	U.E.	Italia	Stacco	stacco
Prezzo ind.	0,608	0,595	-0,013	-7,1%	0,636	0,627	-0,009	-4,7%
Imposte	0,834	1,031	+0,197	107,1%	0,691	0,891	+0,200	104,7%
Prezzo finale	1,442	1,626	+0,184	100,0%	1,327	1,518	+0,191	100,0%
E.U. A 19 PAESI	BENZINA				GASOLIO			
MEDIA	Media			%	Media			%
MAGGIO	U.E.	Italia	Stacco	stacco	U.E.	Italia	Stacco	stacco
Prezzo ind.	0,611	0,596	-0,015	-8,3%	0,639	0,628	-0,011	-5,8%
Imposte	0,835	1,031	+0,196	108,3%	0,691	0,891	+0,200	105,8%
Prezzo finale	1,446	1,627	+0,181	100,0%	1,330	1,519	+0,189	100,0%
E.U. A 19 PAESI	BENZINA				GASOLIO			
MEDIA	Media			%	Media			%
2019	U.E.	Italia	Stacco	stacco	U.E.	Italia	Stacco	stacco
Prezzo ind.	0,534	0,531	-0,003	-1,5%	0,606	0,594	-0,012	-6,4%
Imposte	0,818	1,017	+0,199	101,5%	0,685	0,884	+0,199	106,4%
Prezzo finale	1,352	1,548	+0,196	100,0%	1,291	1,478	+0,187	100,0%