

Istituto per gli Studi sulla Pubblica Opinione

***L'ATTEGGIAMENTO DEGLI ITALIANI
VERSO IL FUTURO DELL'ECONOMIA E
DELLA SOCIETA'***

15 marzo 2002

Scheda ricerca

Universo di riferimento: Popolazione italiana con più di 17 anni censita nel 1991 (ISTAT)

Tipo di ricerca: indagine quantitativa

Campione: proporzionale alla distribuzione della popolazione italiana, secondo sesso, età, titolo di studio, professione, area geografica ed ampiezza del centro di residenza

Metodo: panel - interviste registrate a domicilio mediante computer

Numero dei rispondenti: 5183

Rilevazione: 16-18 febbraio 2002

INDICE DELLA PRESENTAZIONE

ATTEGGIAMENTI GENERALI:

**LA FIDUCIA VERSO LE ISTITUZIONI
POLITICHE E SOCIALI**

**LA SITUAZIONE ECONOMICA
ITALIANA NEI PROSSIMI MESI**

**LA SITUAZIONE ECONOMICA
FAMILIARE TRA UN ANNO**

L'INFLAZIONE NEI PROSSIMI MESI

**IL TERMOMETRO
DEGLI
ATTEGGIAMENTI
VERSO IL FUTURO
DELL'ECONOMIA**

Dopo l'11 settembre era aumentato il senso di insicurezza personale e sociale

**Ma dopo un primo momento è ripresa
gradatamente la fiducia**

**Con più attenzione verso la dimensione
“locale”**

Le dimensioni

 personale

 familiare

 amicale

 ...

 nazionale

Alcuni indicatori sugli atteggiamenti degli italiani

Lei ritiene che nei prossimi mesi la situazione ECONOMICA italiana avra'...?

	Febbraio 2002	
	%	
? Una forte ripresa	2,3	} 23,8
? Una lieve ripresa	21,5	
? Rimarrà come ora	41,5	
? Un lieve peggioramento	14,8	} 19,7
? Un forte peggioramento	4,9	
? Non so	15,0	
Totale	100,0	
Base (n° casi)	5183	

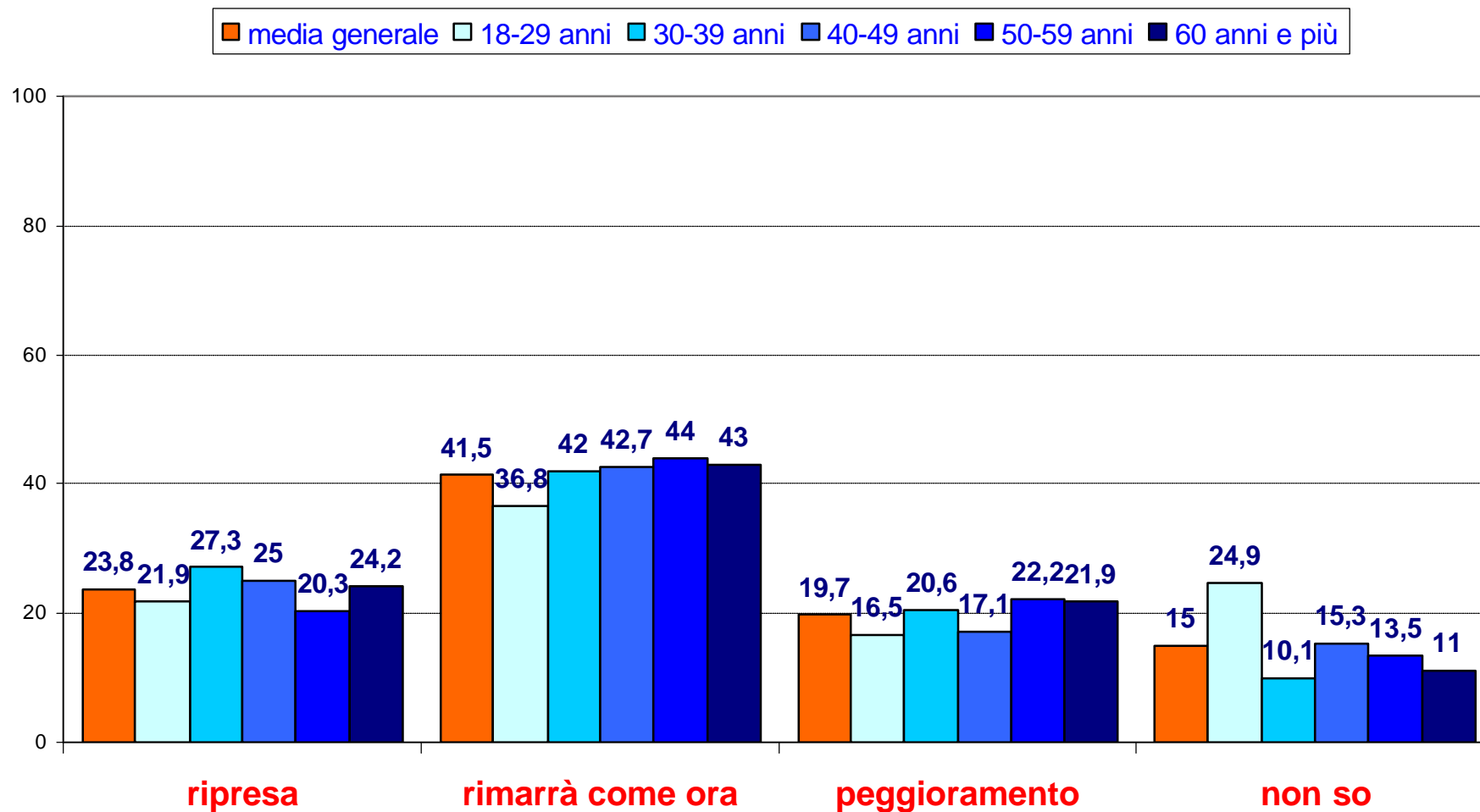
**Per la prima volta da settembre gli
ottimisti superano i pessimisti**

Lei ritiene che nei prossimi mesi la situazione **ECONOMICA italiana avra'...?**

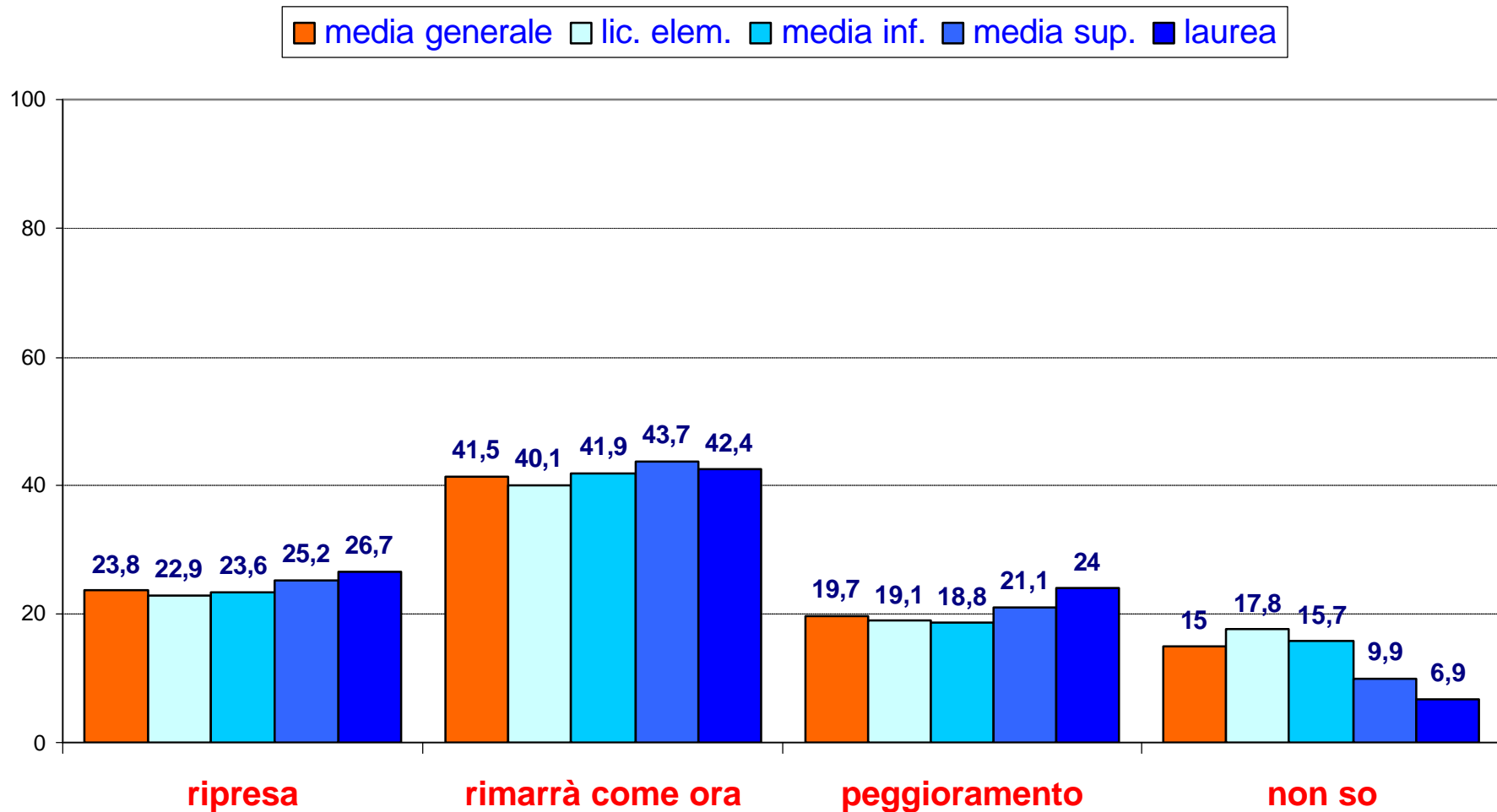
- confronto con i mesi precedenti -

	Sett. 2001	Ott. 2001	Nov. 2001	Dic. 2001	Genn. 2002	Febr. 2002
	↓	↓	↓	↓	↓	↓
? Una ripresa	15,2	16,7	17,1	18,8	21,8	23,8
? Rimarrà come ora	28,2	39,8	42,3	45,2	40,7	41,5
? Un peggioramento	39,4	29,3	26,6	21,4	23,9	19,7
? Non so	17,2	14,2	14,0	14,6	13,6	15,0
Totale	100,0	100,0	100,0	100,0	100,0	100,0
Base (n° casi)	4610	4972	4712	4887	5093	5183

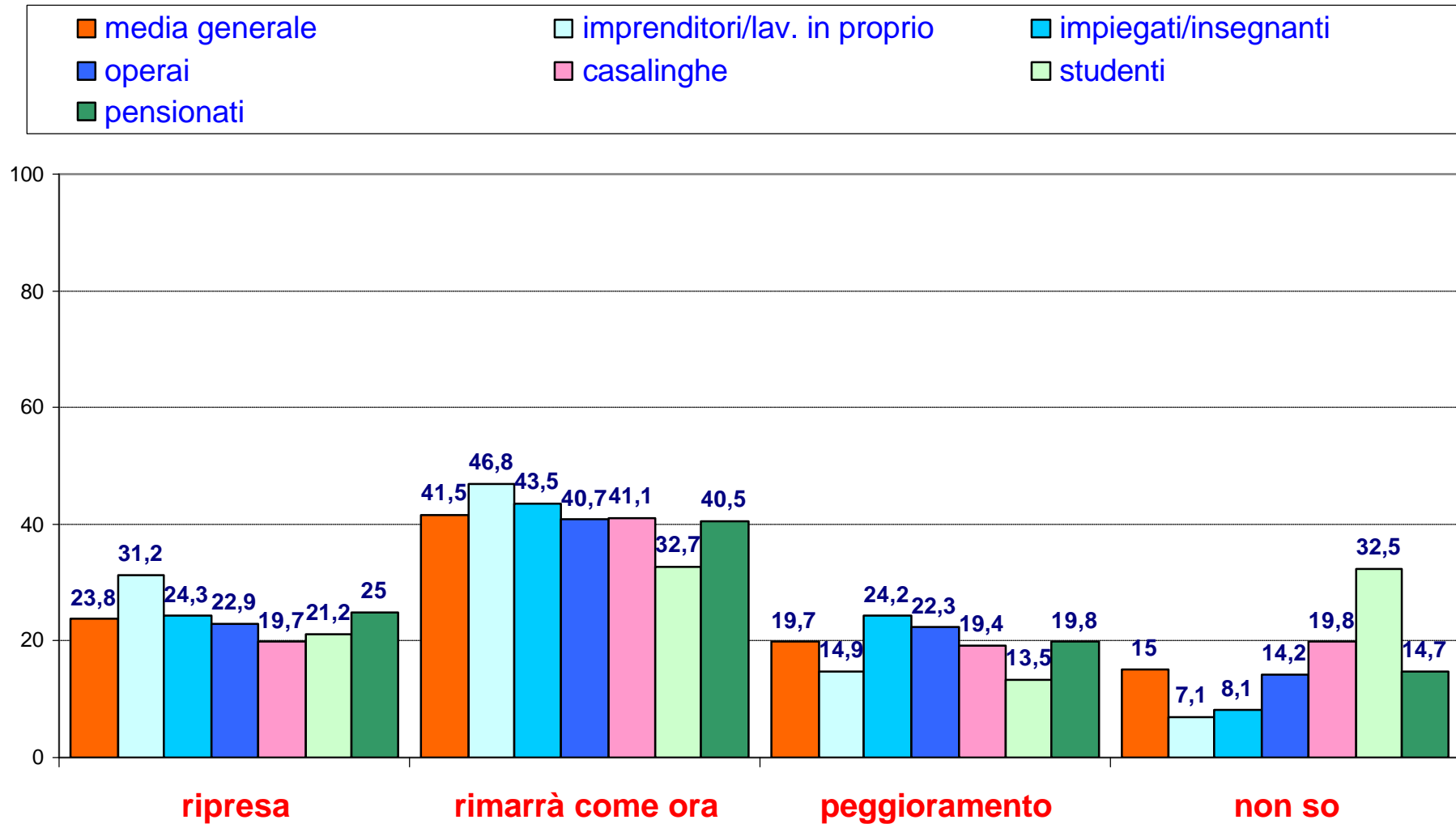
LA PERCEZIONE DELLA SITUAZIONE ECONOMICA ITALIANA NEI PROSSIMI MESI SECONDO L'ETA'



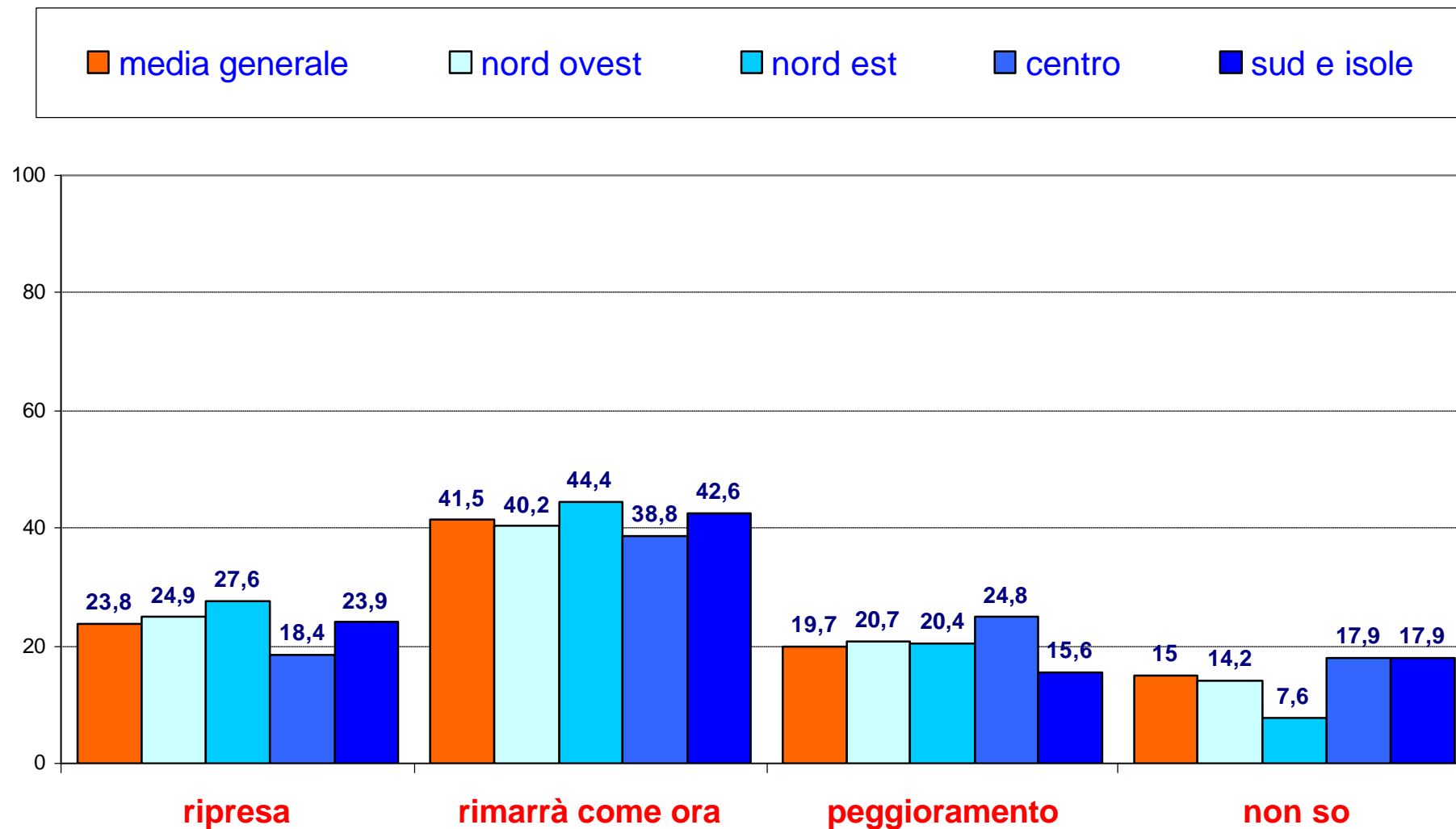
LA PERCEZIONE DELLA SITUAZIONE ECONOMICA ITALIANA NEI PROSSIMI MESI SECONDO IL TITOLO DI STUDIO



LA PERCEZIONE DELLA SITUAZIONE ECONOMICA ITALIANA NEI PROSSIMI MESI SECONDO LA CONDIZIONE PROFESSIONALE



LA PERCEZIONE DELLA SITUAZIONE ECONOMICA ITALIANA NEI PROSSIMI MESI SECONDO L'AREA GEOGRAFICA



Come pensa che sara' la situazione economica DELLA SUA FAMIGLIA TRA UN ANNO?

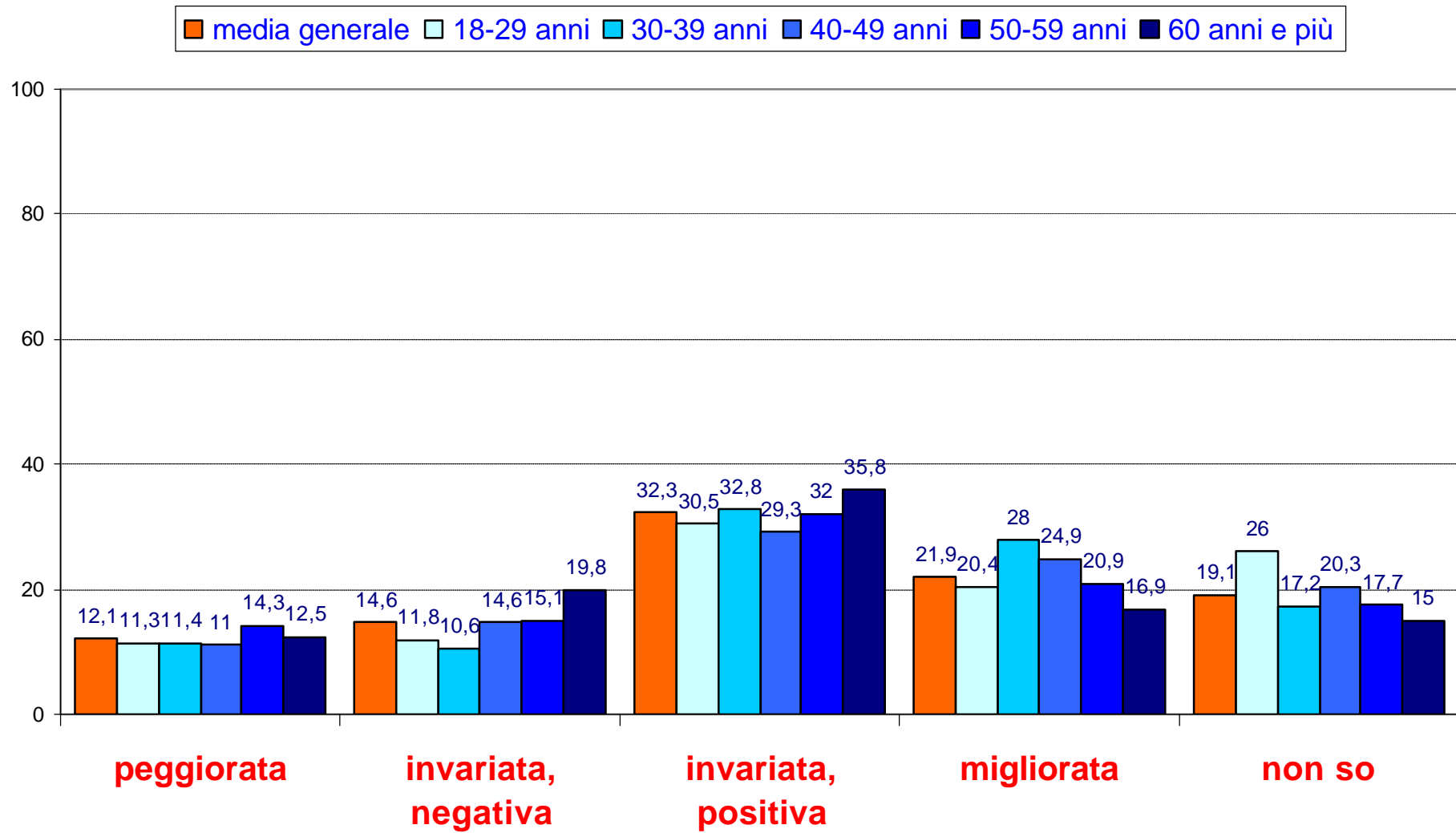
	Febbraio 2002	
	%	
	↓	
? Molto migliorata	1,8	}
? Un po' migliorata	20,1	
		21,9
? Invariata, cioe' positiva come ora	32,3	
? Invariata, cioe' negativa come ora	14,6	
? Un po' peggiorata	10,1	}
? Molto peggiorata	2,0	
		12,1
? Non so	19,1	
Totale	100,0	
Base (n° casi)	5183	

Come pensa che sara' la situazione economica DELLA SUA FAMIGLIA TRA UN ANNO?

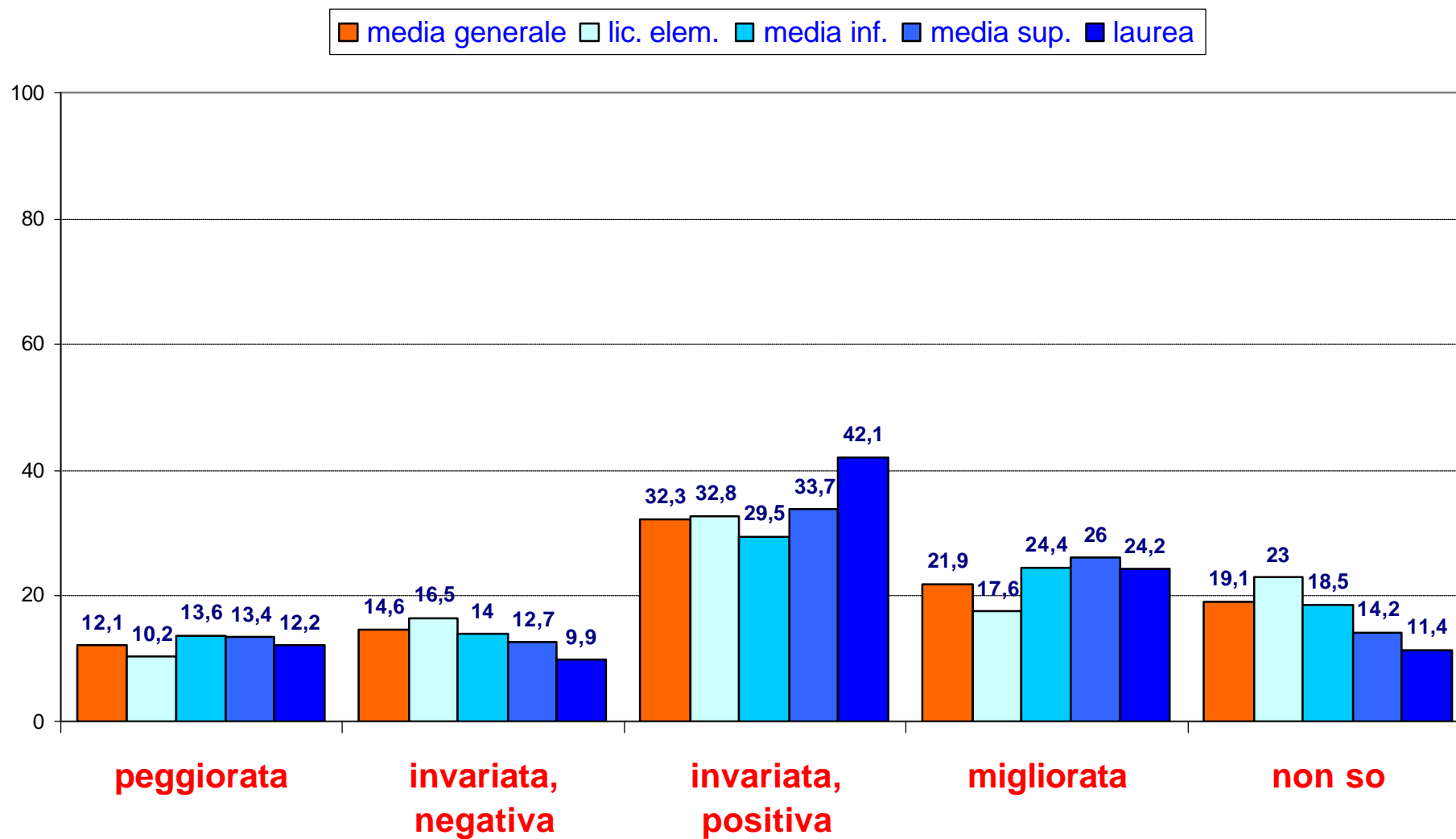
- confronto con i mesi precedenti -

	Sett. 2001	Ott. 2001	Nov. 2001	Dic. 2001	Genn. 2002	Febbr. 2002
	↴	↴	↴	↴	↴	↴
? Migliorata	18,4	17,3	15,7	19,0	21,1	21,9
? Invariata, cioe' positiva come ora	28,1	30,3	32,3	34,0	32,4	32,3
? Invariata, cioe' negativa come ora	14,4	16,1	17,1	16,1	15,0	14,6
? Peggiorata	15,4	14,4	13,4	11,5	11,4	12,1
? Non so	23,7	21,9	21,5	19,4	20,1	19,1
Totale	100,0	100,0	100,0	100,0	100,0	100,0
Base (n° casi)	4610	4972	4712	4887	5093	5183

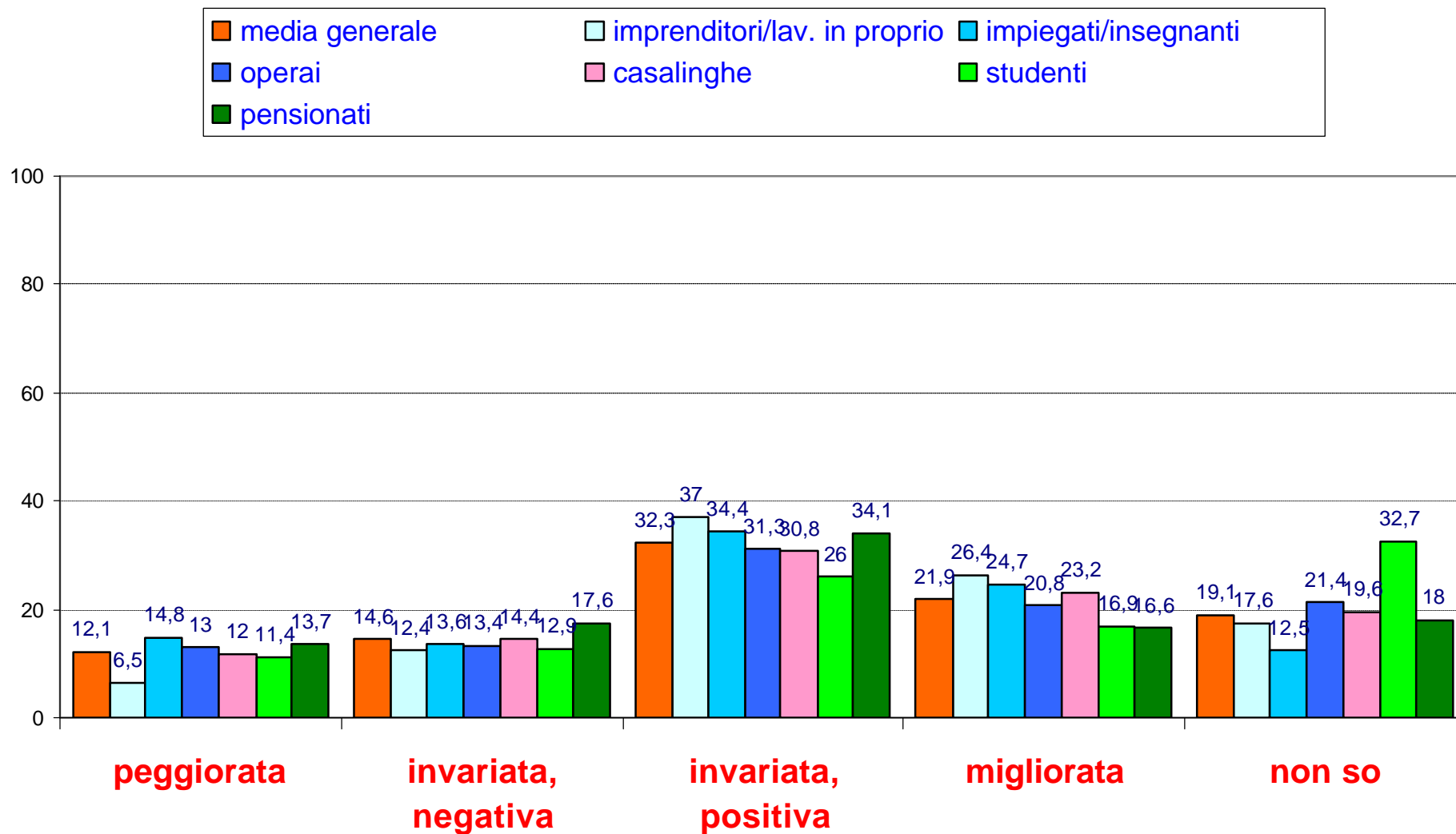
LA SITUAZIONE ECONOMICA DELLA FAMIGLIA TRA UN ANNO SECONDO L'ETA'



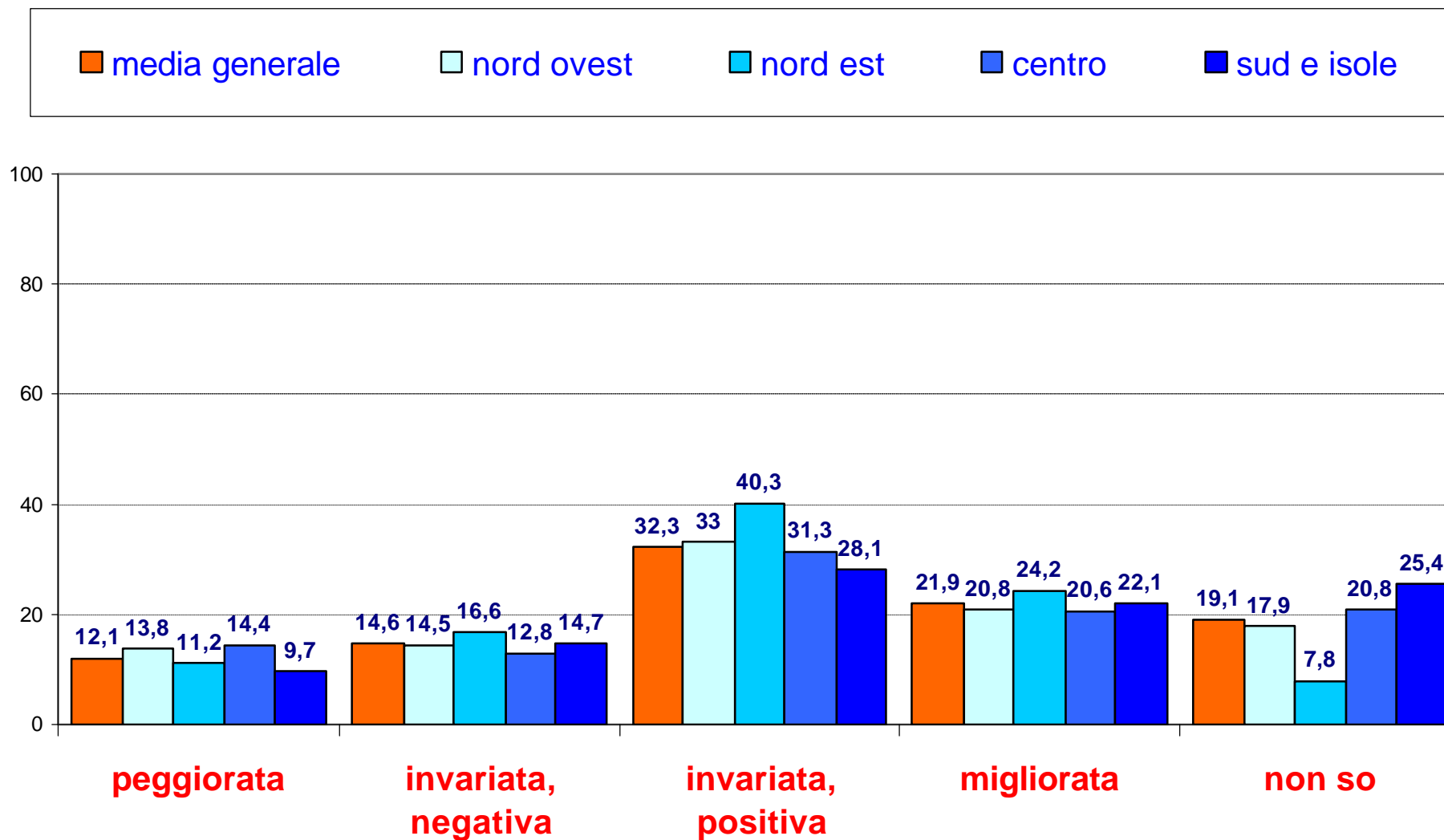
LA SITUAZIONE ECONOMICA DELLA FAMIGLIA TRA UN ANNO SECONDO IL TITOLO DI STUDIO



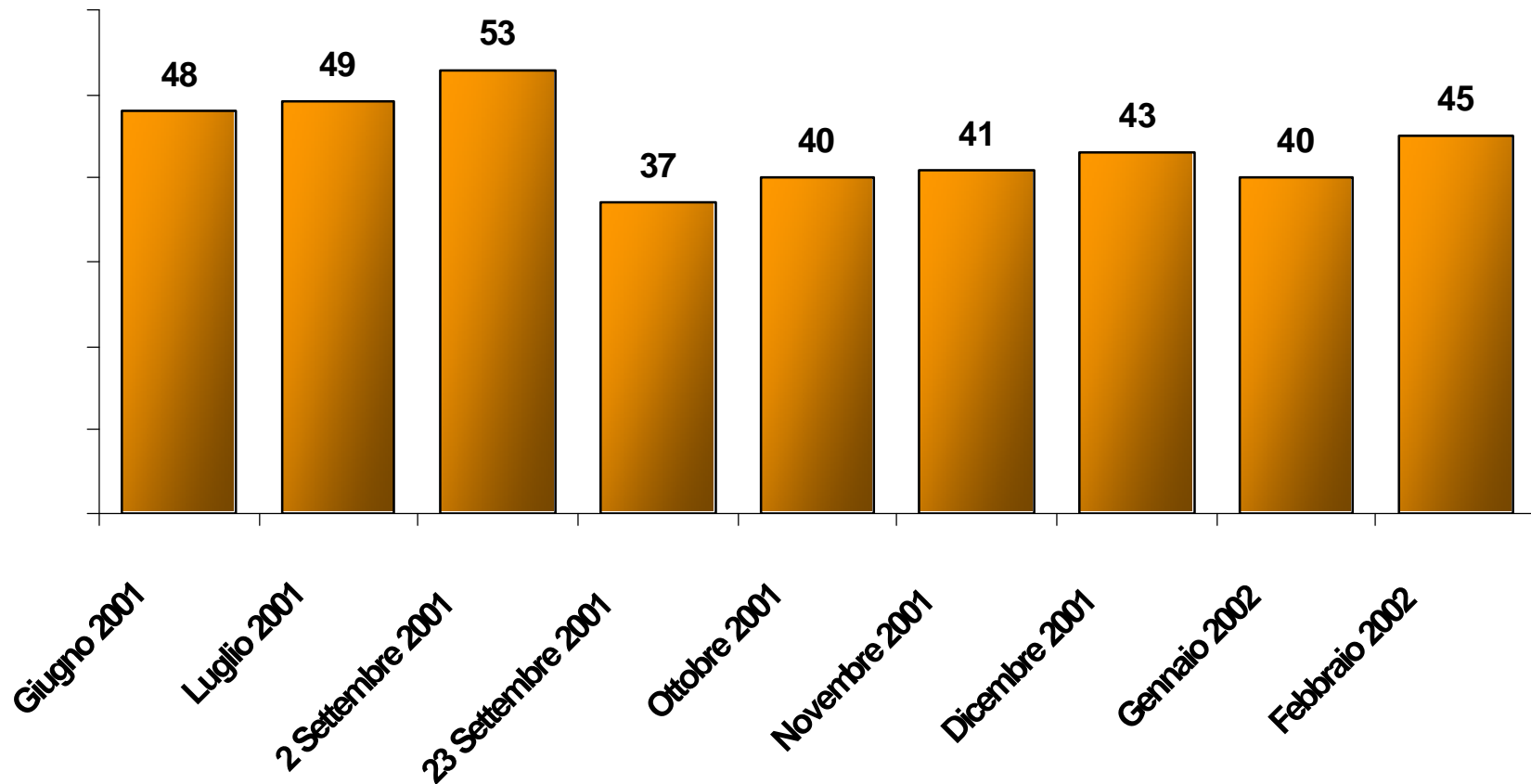
LA SITUAZIONE ECONOMICA DELLA FAMIGLIA TRA UN ANNO SECONDO LA CONDIZIONE PROFESSIONALE



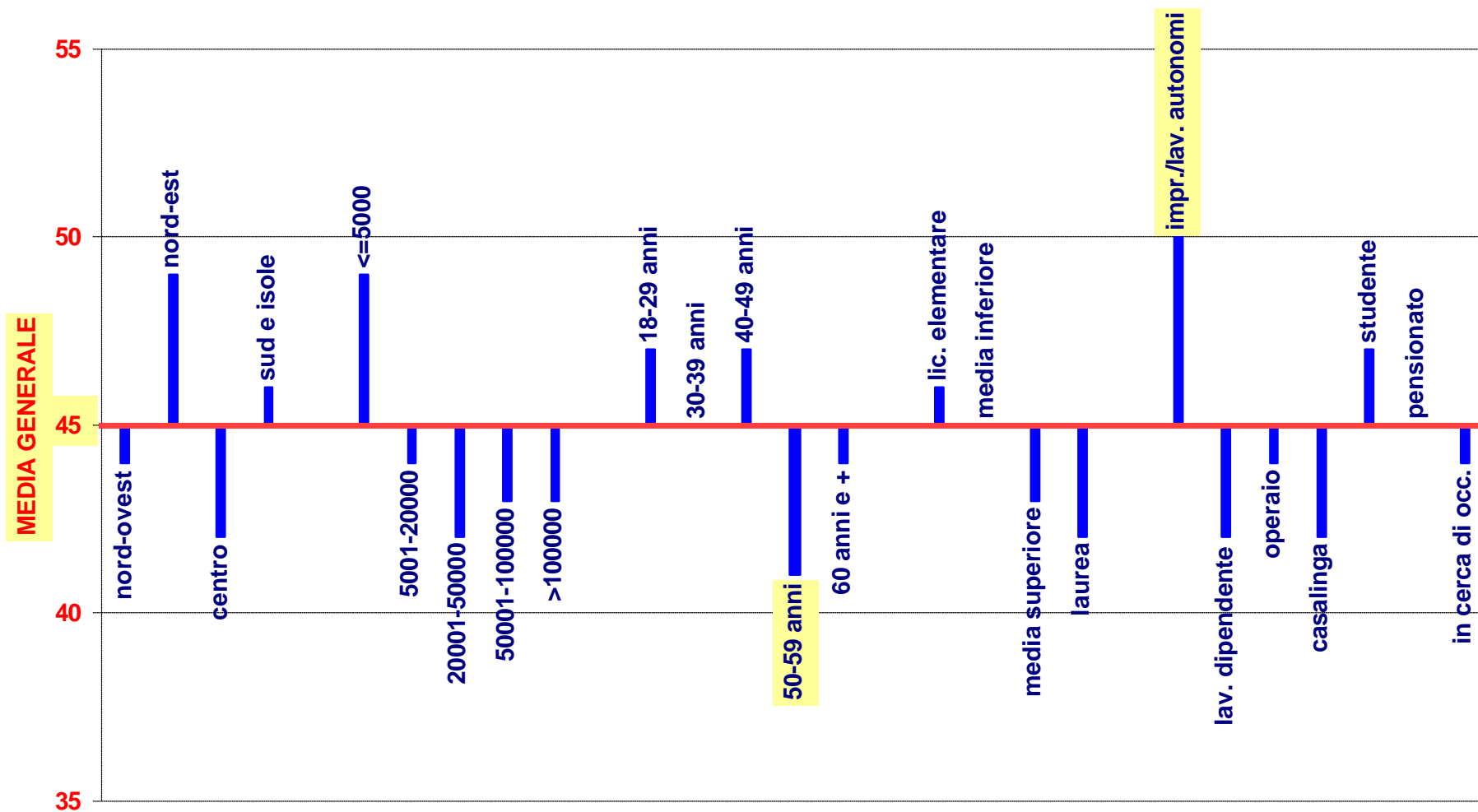
LA SITUAZIONE ECONOMICA DELLA FAMIGLIA TRA UN ANNO SECONDO L'AREA GEOGRAFICA



IL TERMOMETRO ISPO DEGLI ATTEGGIAMENTI VERSO IL FUTURO DELL'ECONOMIA



Il termometro degli atteggiamenti verso il futuro dell'economia (le differenze tra i diversi gruppi sociali rispetto alla media generale)



**Ma tutto ciò sembra contrastare con
alcuni indicatori dell'attuale momento
economico**