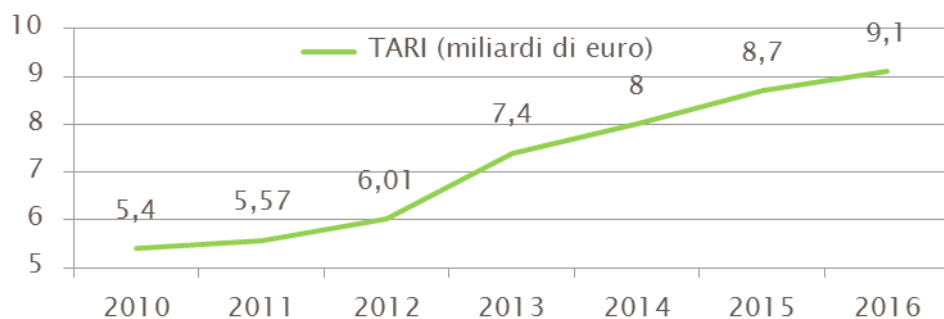


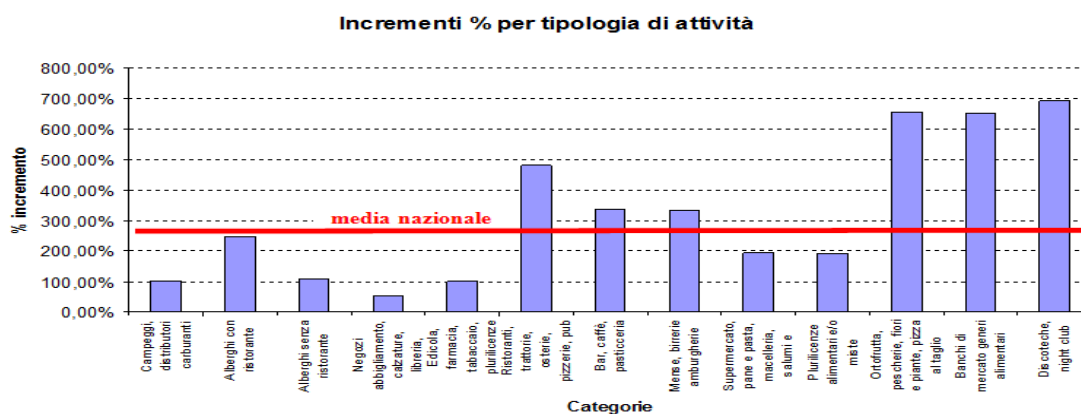
Aree espositive con superficie di 2.000 mq

Tariffa applicata su 2.000 mq	Tariffa applicata solo sull'area "produttiva"
Quota Fissa: 2.617,20 Euro	Quota Fissa: 392,58 Euro
Quota variabile: 1.736,20 Euro	Quota variabile: 260,43 Euro
Imposte: 217,67 Euro	Imposte: 32,65 Euro
Spesa annua tutto compreso: 4.571,07 Euro	Spesa annua tutto compreso: 685,66 Euro

Fonte: elaborazione Confcommercio

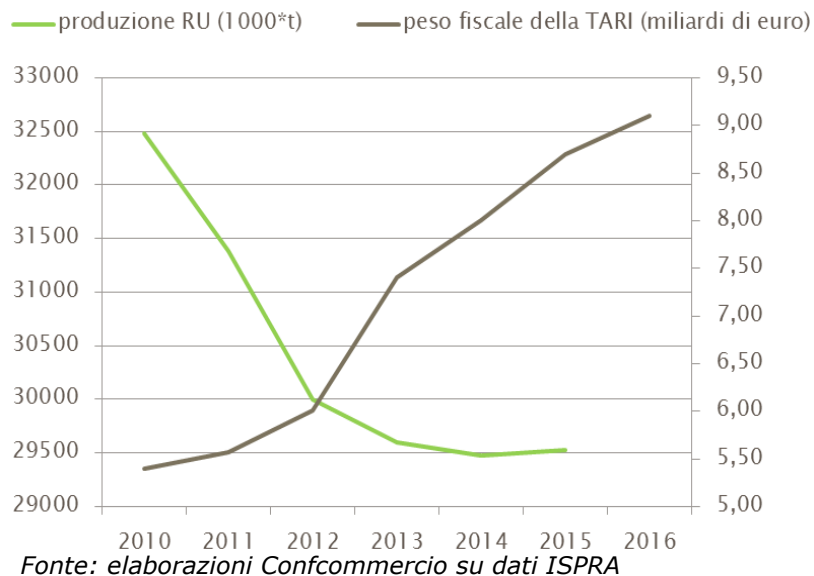


Fonte: elaborazioni Confcommercio su dati ISPRA



Fonte: elaborazioni Confcommercio

2010	2011	2012	2013	2014	2015	2016
32.479.112	31.386.220	29.993.528	29.594.665	29.651,7	29.524,3	30.116.605



Il grafico confronta l'andamento della spesa reale per la gestione dei rifiuti (considerando solo i costi gestione differenziato e indifferenziato e tralasciando le altre voci per lavaggio, spazzamento e trasporto) con quello della spesa potenziale che si avrebbe avuta ipotizzando il raggiungimento degli obiettivi (%) comunitari previsti per la raccolta differenziata (goal fissato per il 2012 al 65%). Dal 2013 al 2016 si sarebbe registrato un risparmio potenziale importante sulla spesa totale Tari (anche se leggermente calante dato l'aumento della % RD nell'arco temporale considerato), che se sommato nell'arco temporale considerato, avrebbe raggiunto circa 5 miliardi di euro.

