

# ESTATE 2019: TREND E OPPORTUNITA'

**Prof. Dr. Andrea Giuricin**

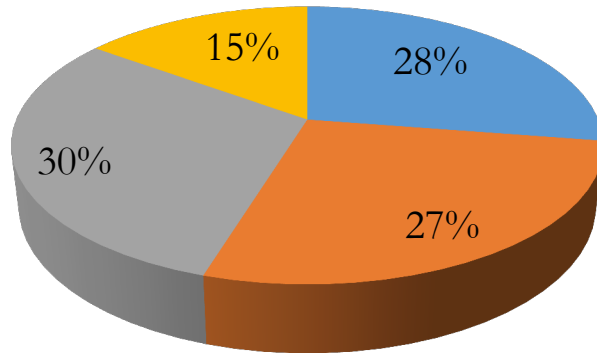
Università Milano Bicocca

Visiting Professor presso la China Academy of  
Railway Sciences, Pechino

Adj. Prof. Purdue University, University Southern  
California, Michigan State University, University of  
Minnesota

Roma, 4 Luglio 2019

## Spesa degli stranieri in Italia nel 2018



■ NORD-OVEST ■ NORD-EST ■ CENTRO ■ SUD E ISOLE

Fonte: Elaborazione TRA consulting su dati Banca d'Italia e Istat

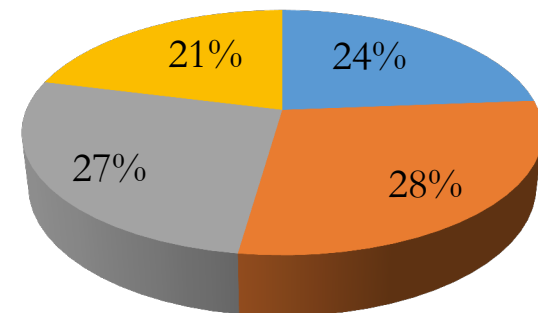
➤ L'Italia si conferma una "main destination" a livello globale del turismo.

➤ Il Centro Italia è leader nella spesa turistica degli stranieri.

➤ Il Sud aveva ricevuto nel 2018 solo il 15% della spesa.

➤ Per l'estate 2019 si nota tuttavia una forte crescita come destinazione proprio dell'Italia meridionale: la quota della spesa salirà fino al 21 per cento del totale.

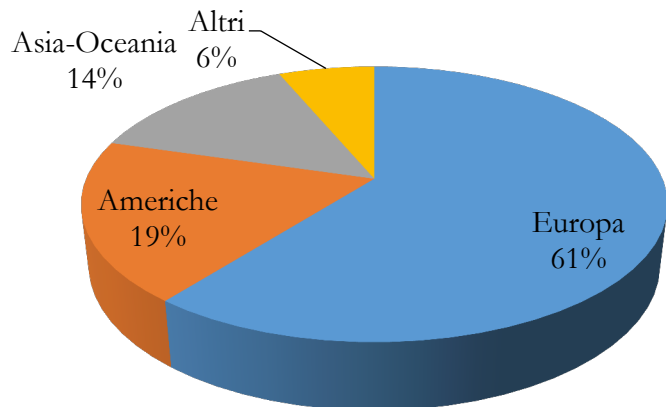
## Spesa degli stranieri in Italia nell'estate 2019



■ NORD-OVEST ■ NORD-EST ■ CENTRO ■ SUD E ISOLE

Fonte: stima TRA consulting su dati Banca d'Italia e Istat

## La spesa degli italiani all'estero



Fonte: Elaborazione TRA consulting su dati Banca d'Italia e Istat

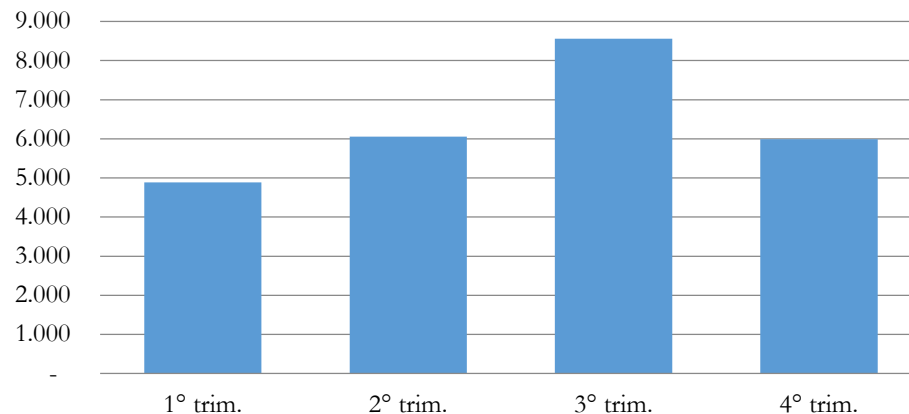
➤ L'Europa rimane la principale destinazione degli italiani quando si muovono all'estero.

➤ Anche l'America - e in particolare gli Stati Uniti - sono una destinazione importante.

➤ L'estate rimane il periodo principale nel quale gli italiani trascorrono le proprie vacanze.

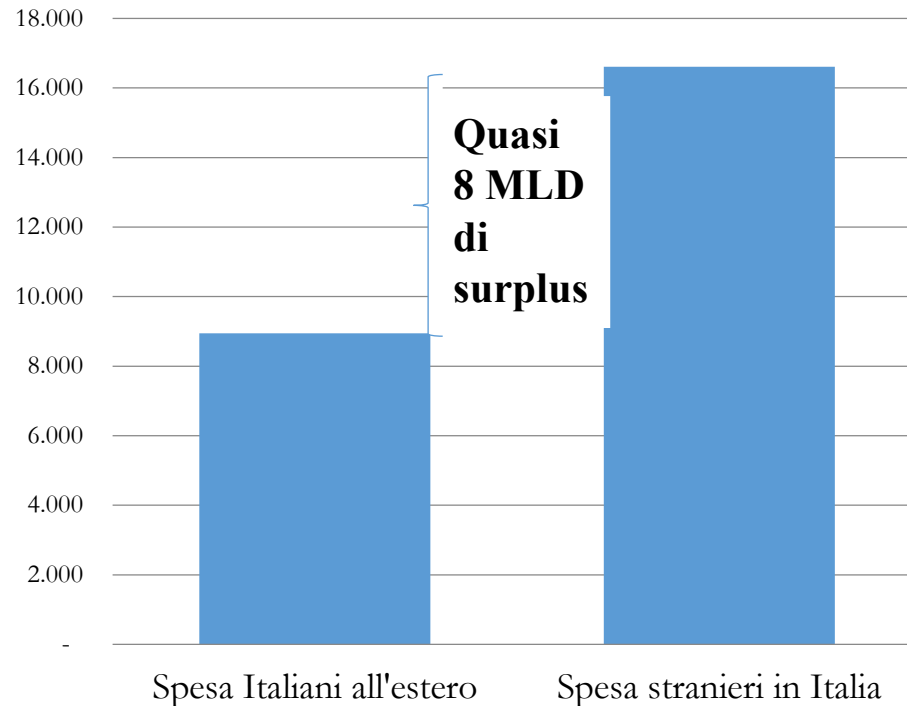
➤ La nostra spesa totale all'estero supera gli 8 miliardi durante il periodo estivo.

## Spesa turistica degli italiani all'estero (in mln di Euro)



Fonte: Elaborazione TRA consulting su dati Banca d'Italia e Istat

## Estate 2019: surplus vicino agli 8 miliardi



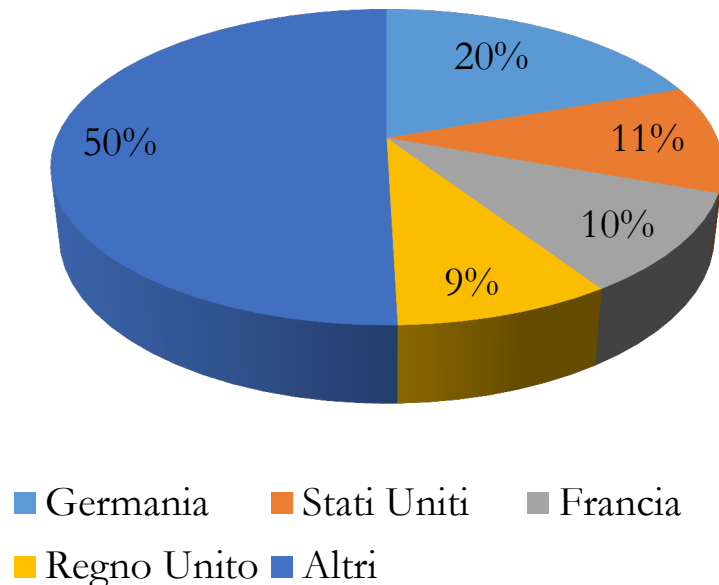
➤ L'Italia è davvero un'economia basata sul turismo e lo sarà ancora di più durante l'estate 2019.

➤ La spesa degli stranieri in Italia sarà superiore alla spesa degli italiani all'estero di quasi 8 MILIARDI di EURO

➤ Un surplus che non si registra praticamente in nessun altro settore dell'economia italiana.

Fonte: stima TRA consulting su dati Banca d'Italia, WTO e Istat

## Spesa turistica degli stranieri nell'estate 2019



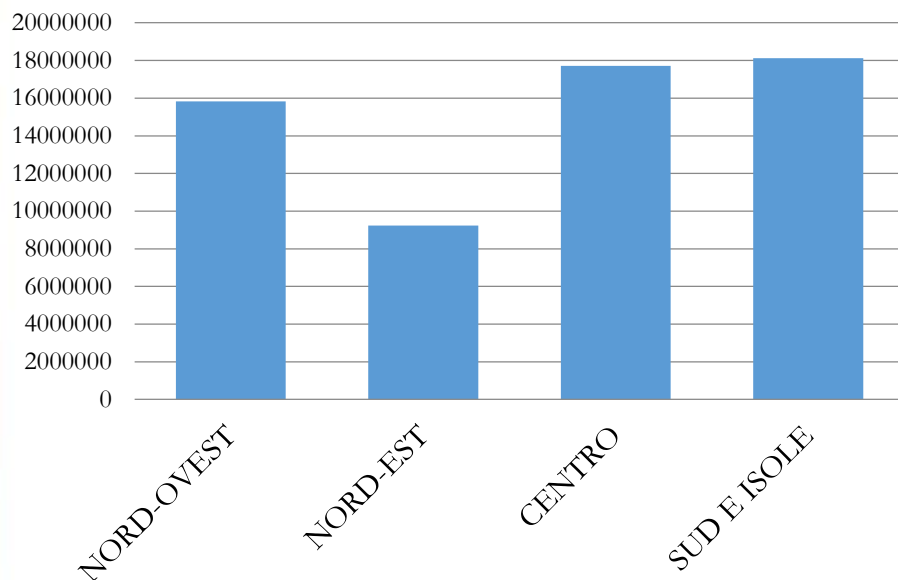
Fonte: stima TRA consulting su dati Banca d'Italia e Istat

➤ La spesa turistica in Italia nell'estate del 2019 si mantiene alta.

➤ I principali paesi «clienti» dell'Italia turistica – misurati in termini di spesa sul totale - sono:

- Germania 20%
- Stati Uniti 11%
- Francia 10%
- Regno Unito 9%

## Passeggeri aerei nell'estate 2019



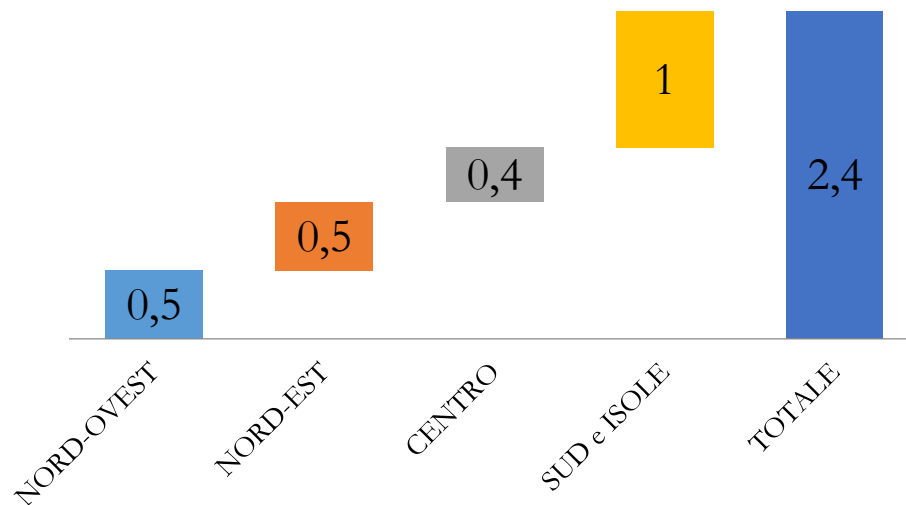
Fonte: stima TRA consulting su dati Assaeroporti

➤ L'estate (Giugno-Agosto) vedrà oltre 60 milioni di passeggeri negli aeroporti italiani.

➤ Oltre 40 milioni saranno passeggeri internazionali.

➤ La classifica dell'estate sarà guidata per la PRIMA VOLTA dagli aeroporti del Sud ed Isole. E' in quest'area, infatti, che ci sarà il maggior incremento di passeggeri internazionali.

## Passeggeri aerei internazionali - estate 2019 (mln di passeggeri)



Fonte: stima TRA consulting su dati Assaeroporti

**Francia outgoing**  
 Forte crescita delle prenotazioni nei paesi competitor dell'Italia, in particolare Turchia. Per l'Italia crescita debole.

**Germania outgoing**  
 Forte crescita dei paesi competitor come Turchia ed Egitto, ma mercato abbastanza debole.

**Svizzera outgoing**  
 Mercato "flat", ma con forte crescita del Nord Africa come destinazione. Spagna in calo come mercato di destinazione. Italia stabile.

**Spagna incoming**  
 Crescita debole dell'incoming dopo anni di ottimi risultati.

**Portogallo incoming**  
 Rallenta la crescita rispetto all'estate 2018. Forte crescita del mercato americano.

**Marocco incoming**  
 Crescita di circa il 4 per cento, meno rispetto agli altri mercati del Mediterraneo riva Sud. Caduta dei passeggeri da Spagna e Regno Unito.

**Tunisia incoming**  
 Aumento a doppia cifra con qualche dubbio per la sicurezza. Competizione all'Italia e Spagna.

Crescita moderata dell'Italia



**Croazia incoming**  
 Si conferma meta competitiva, anche se le previsioni di crescita sono inferiori rispetto all'ottima estate del 2018.

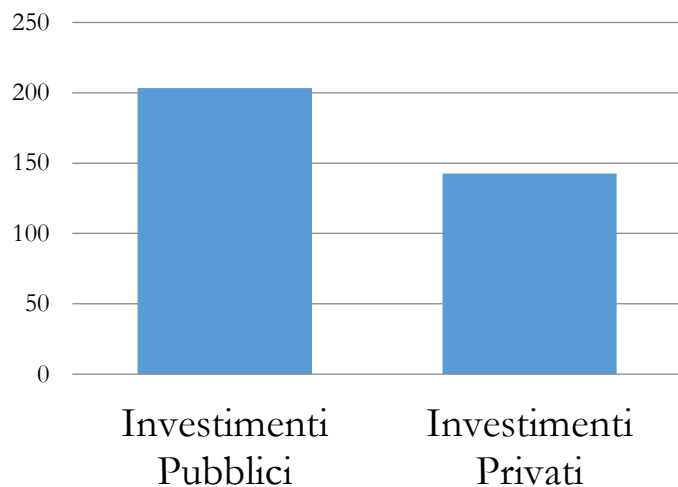
**Turchia incoming**  
 Prevista forte crescita intorno al 20% per l'estate 2019, dovuta alla svalutazione della Lira turca.

**Grecia incoming**  
 Continua la crescita, anche se a livelli inferiori rispetto a quelli registrati nell'estate 2018.

**Egitto incoming**  
 Ritorno dei flussi, confermando un buon 2018. Crescita a doppia cifra.

Fonte: stima TRA consulting su dati Agenzie Turismo

## Investimenti in capitale per le Olimpiadi 2026 Milano Cortina (in mln di euro)

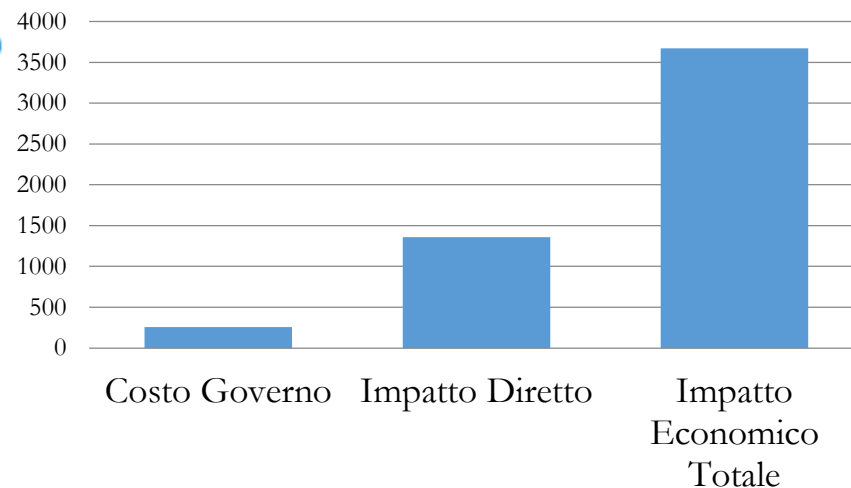


Fonte: stima TRA su dati Candidatura CIO

- L'Olimpiade 2026 sarà un'Olimpiade «light» con un basso intervento dello Stato .
- L'impatto economico potrebbe superare 3 miliardi di euro, a fronte di costi per il Governo intorno a 250 milioni di euro.

- Dopo il successo di Expo 2015, l'Olimpiade di Milano Cortina è una grande opportunità di sviluppo.
- Come nel caso dell'Olimpiade estiva di Barcellona 1992, vi è anche la possibilità di avere un ottimo ritorno di immagine.

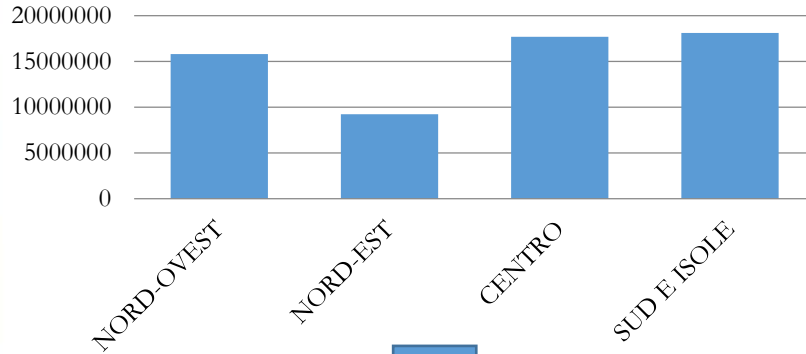
## Olimpiade 2026: impatto economico (in mln di Euro)



Fonte: stima TRA consulting su dati CIO e altre Olimpiadi



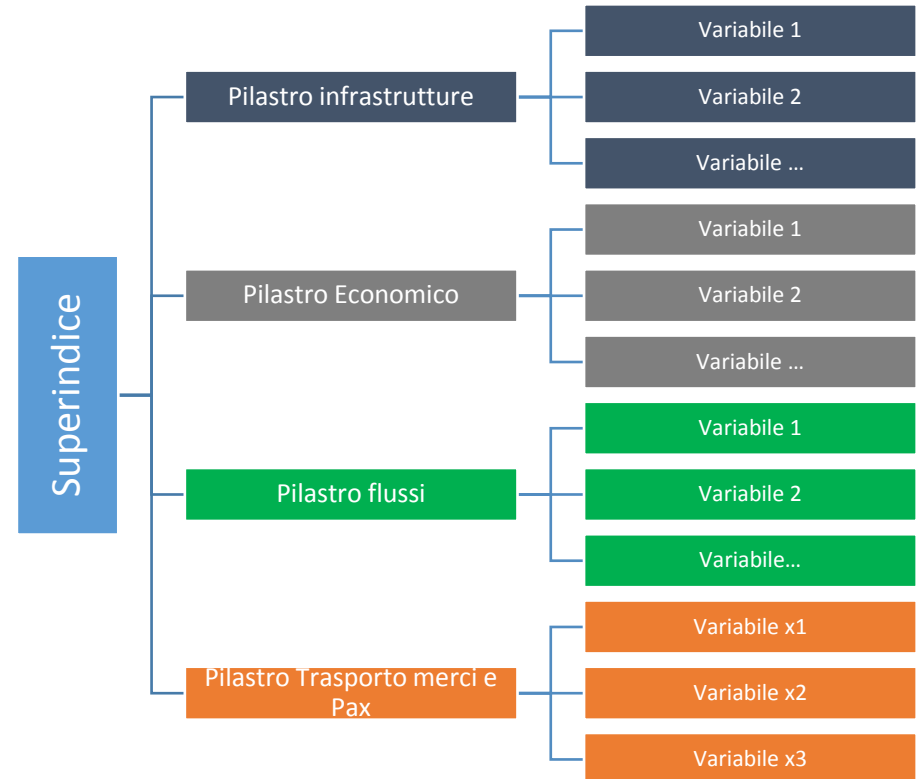
## Passeggeri aerei nell'estate 2019



$$E(Y | x_1, x_2, \dots, x_p) = \beta_0 + \beta_1 + \beta_2 + \dots + \beta_p$$

- Oltre 30 variabili utilizzate attualmente.
- Moltiplicazione delle variabili nel “modello regionale”.
- Adatto per previsioni temporali
- Utile per la valutazione delle politiche pubbliche e industriali

- È possibile utilizzarlo ai fini previsionali sulla base delle variabili utilizzate
  - Singolarmente
  - All'interno di cluster
- Adattabile in funzione di previsioni o shock esterni



# GRAZIE PER L'ATTENZIONE

- Ⓐ **Contact details:**
- Ⓐ **Adj. Prof. Dr. Andrea Giuricin**
- Ⓐ **Mob: +393386938369**
- Ⓐ **Email: [andrea.giuricin@unimib.it](mailto:andrea.giuricin@unimib.it)**