



EbiCom_LAB@treviso

Il Mercato del Lavoro nel Terziario in provincia di Treviso

alessandro minello

Università Ca' Foscari Venezia

Elaborazione dati a cura di:

EconLab Research Network

alessia bernardi

francesca berton

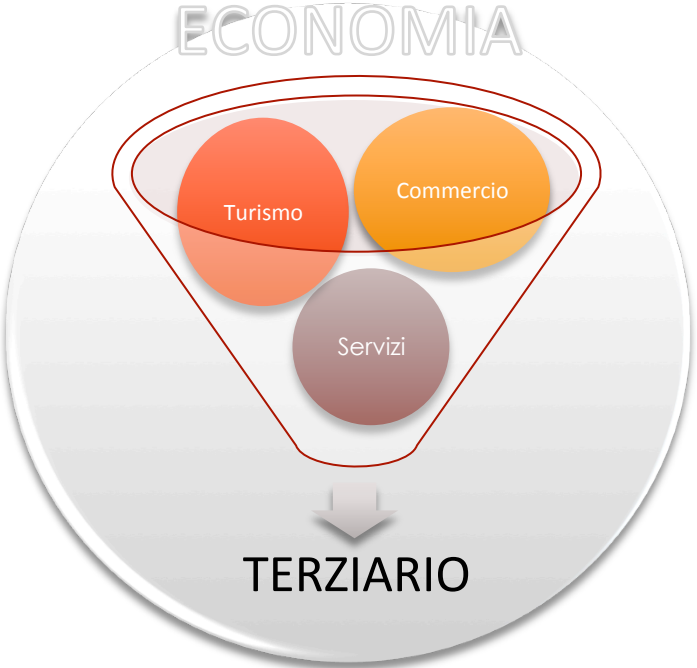
emiliano conte

project

topic

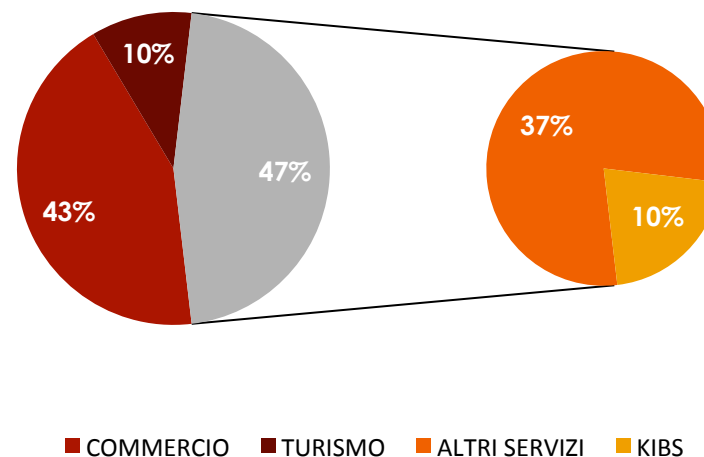
by

Ambito di analisi




Imprese Attive nella provincia di Treviso

2011	Treviso	Treviso/ Veneto
COMMERCIO	23.624	43,3%
TURISMO	5.687	10,4%
SERVIZI	25.251	46,3%
TERZIARIO	54.562	100%



VARIAZIONE PERCENTUALE 2009/2011



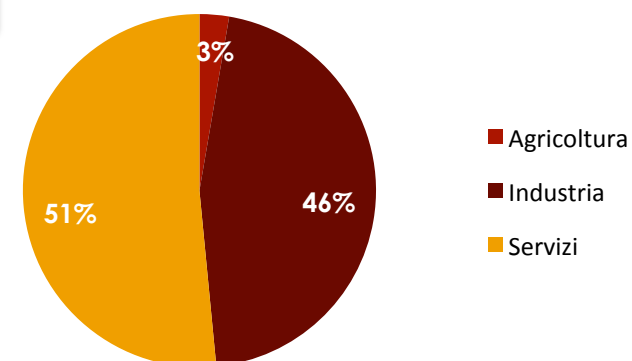
Occupati, 2011 (dati in .000)

	TREVISO	VENETO	TREVISO/VENETO
OCCUPATI	377	2.134	18 %
Maschi	226	1.249	18%
Femmine	151	885	17%
Composizione percentuale			
Maschi	59,8%	58,5%	
Femmine	40,2%	41,5%	
PERSONE IN CERCA DI OCCUPAZIONE	21	112	18%
Maschi	10	52	18%
Femmine	11	60	8%
Composizione percentuale			
Maschi	47,6%	46,3%	
Femmine	52,4%	53,7%	
TASSO DISOCCUPAZIONE	5,2%	5,0%	
TASSO DISOCC MASCHILE	4,2%	4,0%	
TASSO DISOCC FEMMINILE	6,6%	6,4%	

Occupati per settore e status, 2011 (dati in .000)

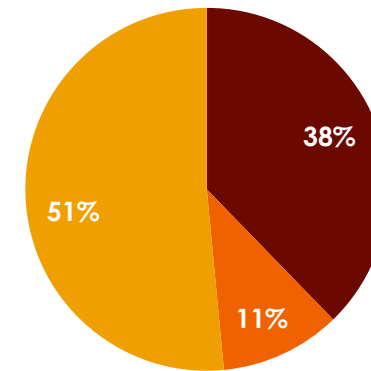
2011		Treviso	Veneto	Treviso/ Veneto
AGRICOLTURA	Dipendenti	4	24	16%
	Indipendenti	6	46	14%
	Totale	10	70	15%
INDUSTRIA	Dipendenti	144	645	22%
	Indipendenti	29	145	20%
	Totale	173	790	22%
SERVIZI	Dipendenti	150	971	15%
	Indipendenti	45	303	15%
	Totale	194	1.275	15%
TOTALE	Dipendenti	297	1.640	18%
	Indipendenti	80	494	16%
	Totale	377	2.134	18%

Composizione occupati per settore in Provincia di Treviso



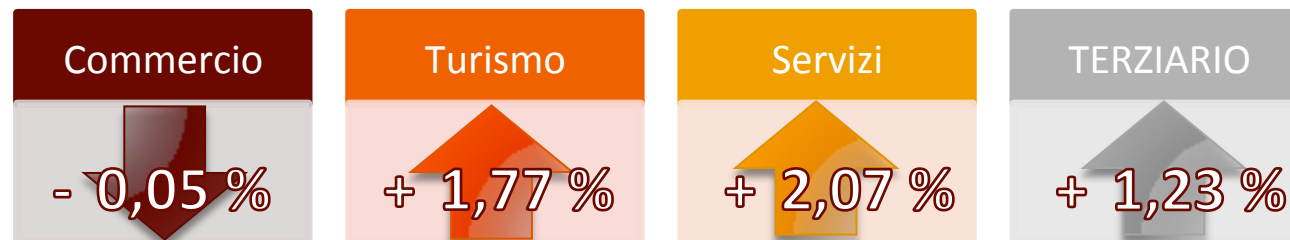
Imprenditori nella provincia di Treviso, 2011

	FEMMINE	MASCHI	TOTALE
COMMERCIO	7.609	20.437	28.046
TURISMO	3.423	4.573	7.996
SERVIZI	11.954	26.324	38.278
TERZIARIO	22.986	51.334	74.320



■ COMMERCIO ■ TURISMO ■ SERVIZI

VARIAZIONE PERCENTUALE 2009/2011



Imprenditorialità nel terziario, 2011

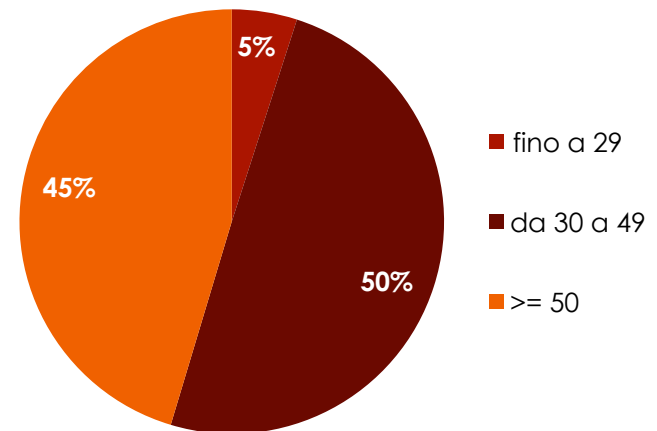


= media
regionale



media
regionale 7%

		MASCHI	FEMMINE
TREVISO	COMMERCIO	73%	27%
	TURISMO	57%	43%
	SERVIZI	69%	31%
	TERZIARIO	69%	31%



Lavoratori Dipendenti (1)

PERIODO 2007-2010

	ASSUNZIONI	CESSAZIONI	SALDO
COMMERCIO	39.294	40.287	-993
TURISMO	41.698	41.770	-72
SERVIZI	205.915	200.950	4.965
TOTALE TERZIARIO:	286.907	283.007	3.900

Lavoratori Dipendenti (2)

PERIODO 2007-2010

	ASSUNZIONI	CESSAZIONI	SALDO
LAVORO A PROGETTO - Co. co. co.	18.020	17.974	46
LAVORO A TEMPO DETERMINATO	81.591	69.989	11.602
LAVORO A TEMPO INDETERMINATO	59.166	70.657	-11.491
LAVORO DIPENDENTE NELLA P.A. A TEMPO DETERMINATO	22.259	21.791	468
LAVORO INTERINALE A TEMPO DETERMINATO	28.694	28.599	95
ALTRI CONTRATTI	77.177	73.997	3.180
TOTALE TERZIARIO:	286.907	283.007	3.900

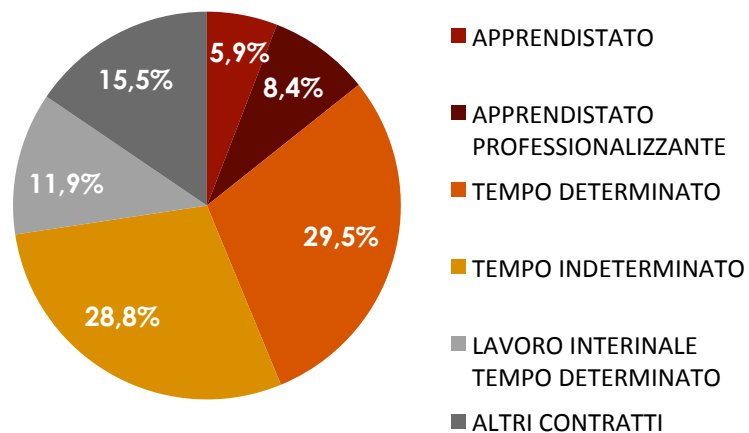
Al lordo delle trasformazioni

Lavoratori Dipendenti Treviso 2007-2010 (3)

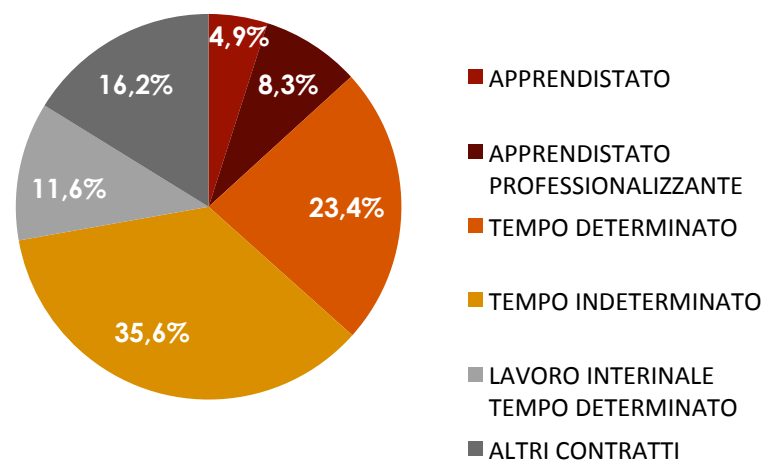
■ Classifica contratti e settori per assunzioni nel Terziario

- | | |
|---|--|
| 1. Lavoro a tempo determinato | 1. Servizi di vigilanza e investigazione (32.512) |
| 2. Lavoro a tempo indeterminato | 2. Istruzione (28.941) |
| 3. Lavoro interinale a tempo determinato | 3. Alloggio (25.868) |
| 4. Lavoro dipendente nella P.A. a tempo determinato | 4. Commercio e riparazione di autoveicoli e motocicli (23.333) |
| 5. Lavoro a progetto / Co. Co. Co. | 5. Magazzinaggio e attività di supporto ai trasporti (22.377) |

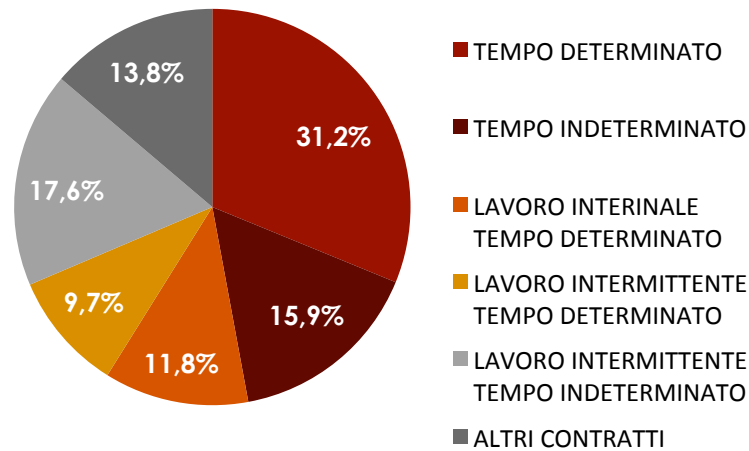
Lavoratori Dipendenti COMMERCIO 2007-2010 (4)



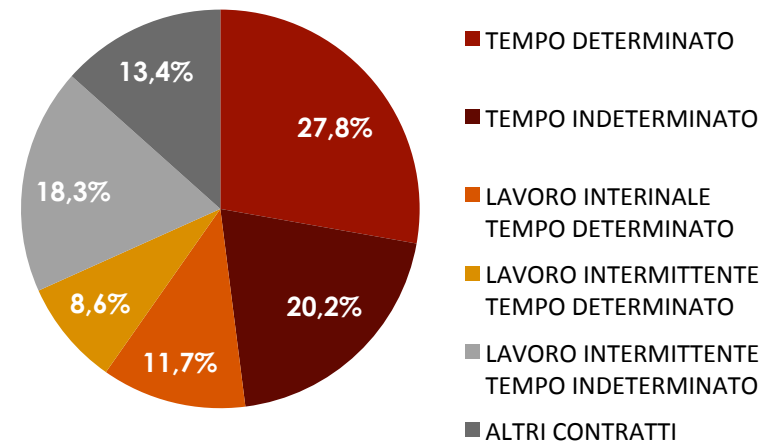
Assunzioni



Lavoratori Dipendenti TURISMO 2007-2010 (5)

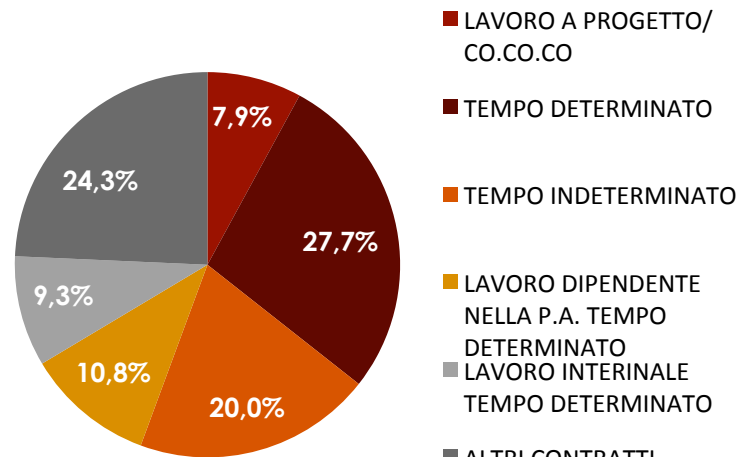


Assunzioni



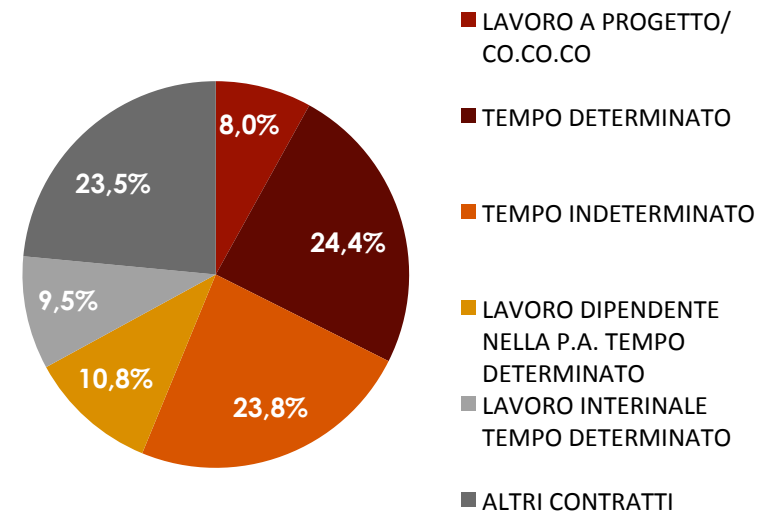
Cessazioni

Lavoratori Dipendenti SERVIZI 2007-2010 (6)

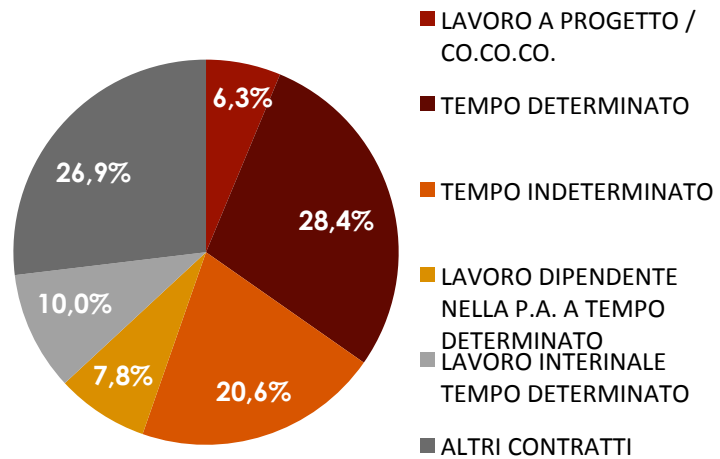


Cessazioni

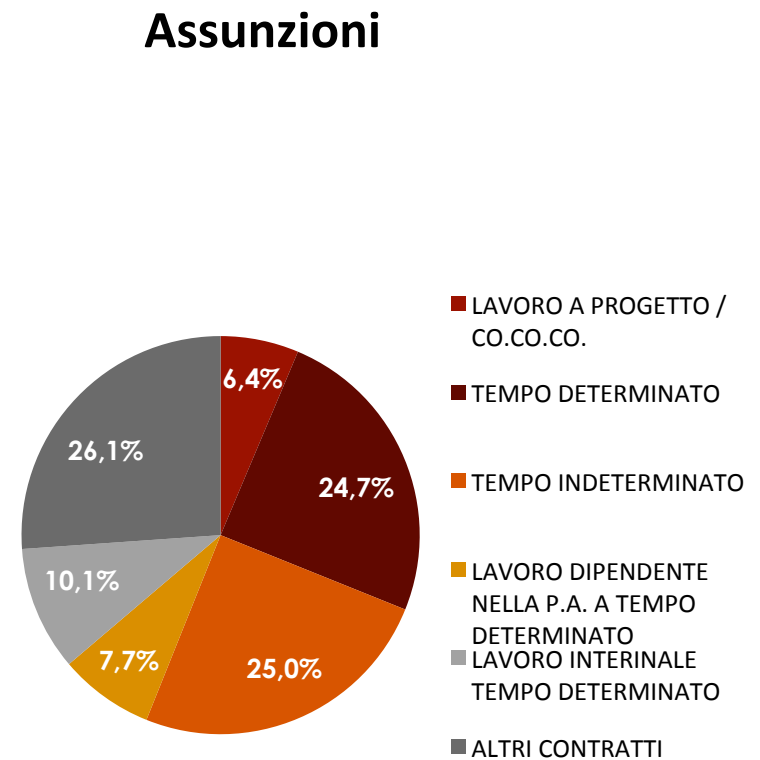
Assunzioni



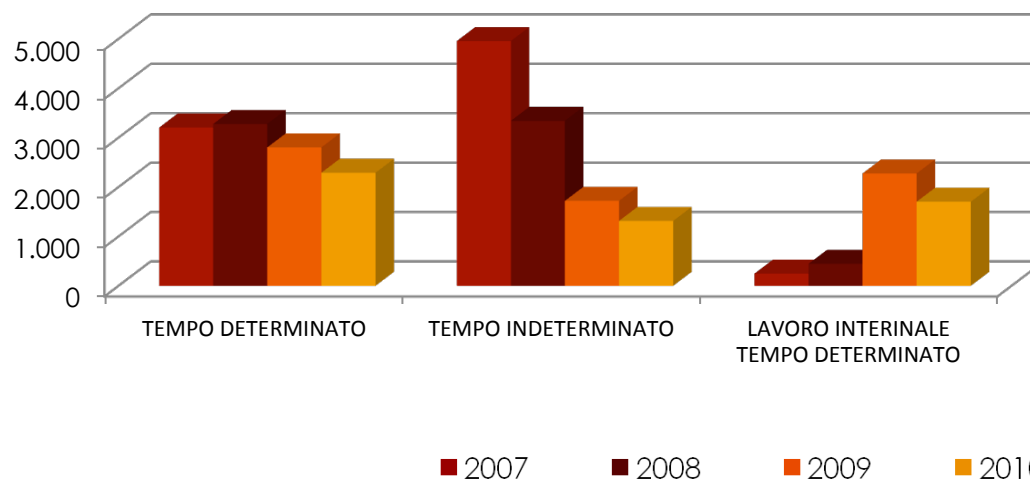
Lavoratori Dipendenti TERZIARIO 2007-2010 (7)



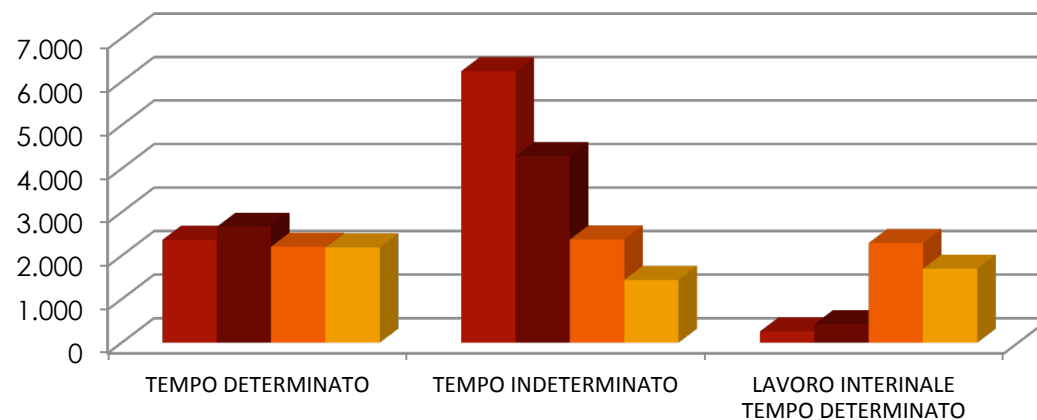
Cessazioni



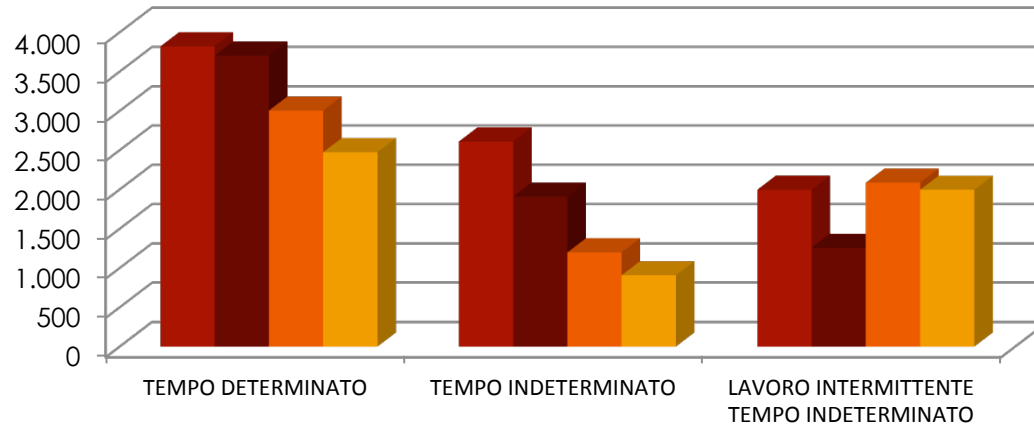
Lavoratori Dipendenti COMMERCIO 2007-2010 (8)



Cessazioni

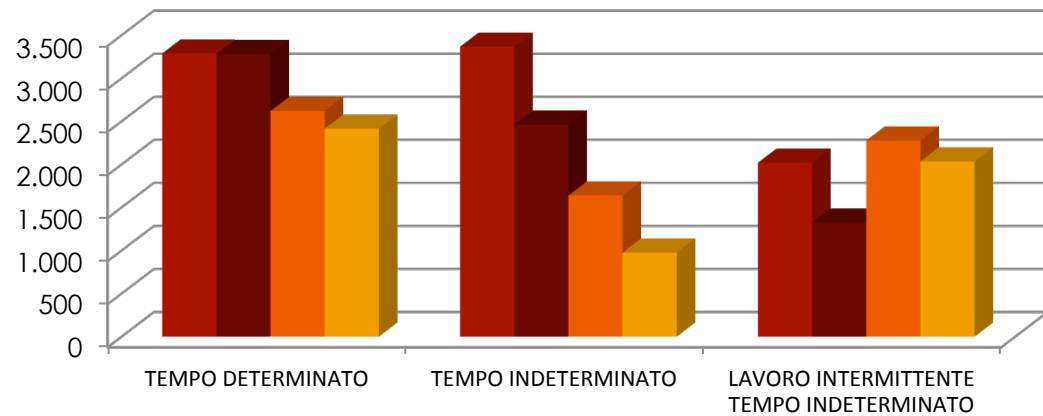


Lavoratori Dipendenti TURISMO 2007-2010 (9)

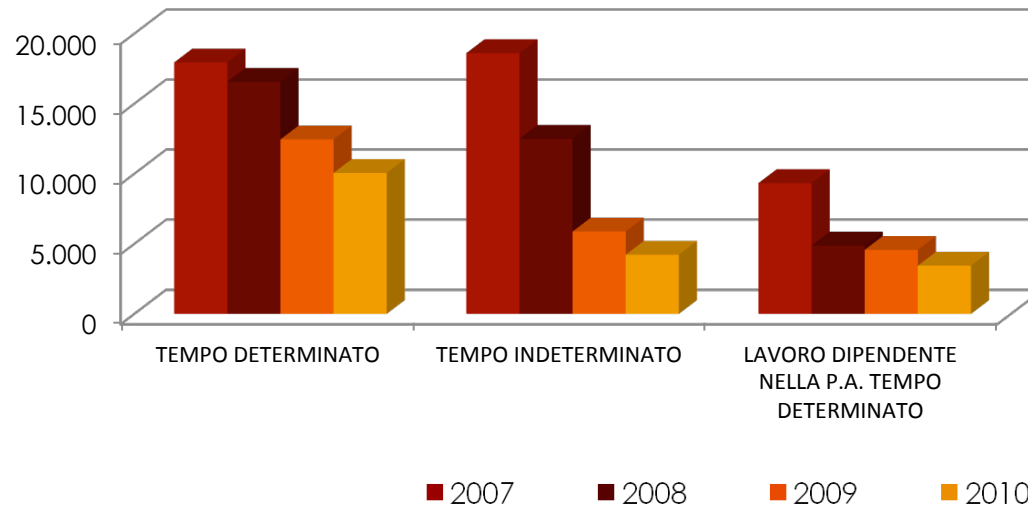


■ 2007 ■ 2008 ■ 2009 ■ 2010

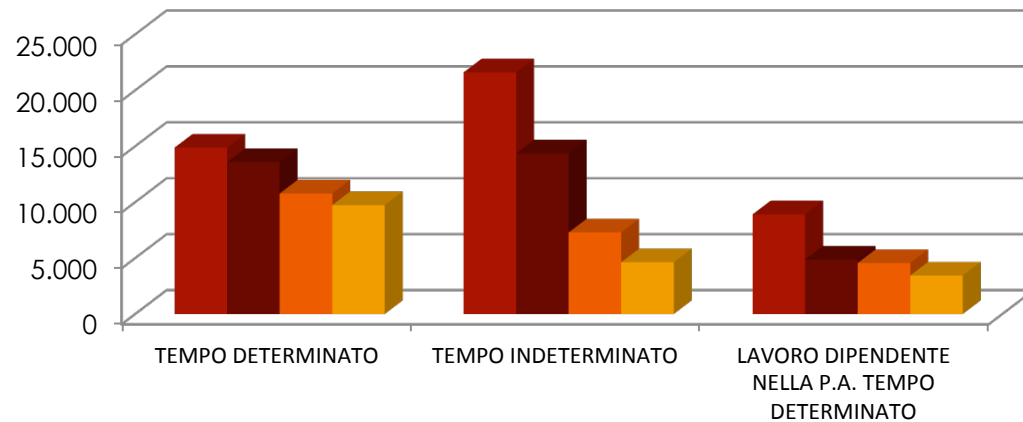
Cessazioni



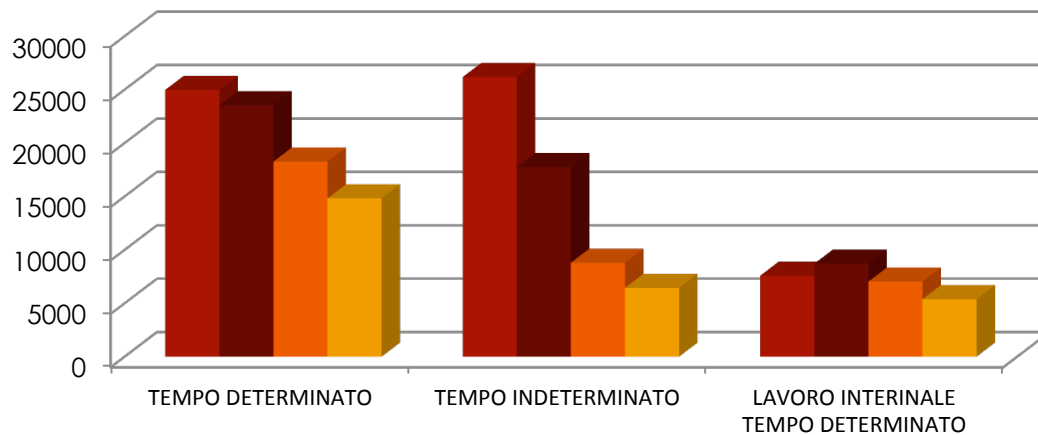
Lavoratori Dipendenti SERVIZI 2007-2010 (10)



Cessazioni

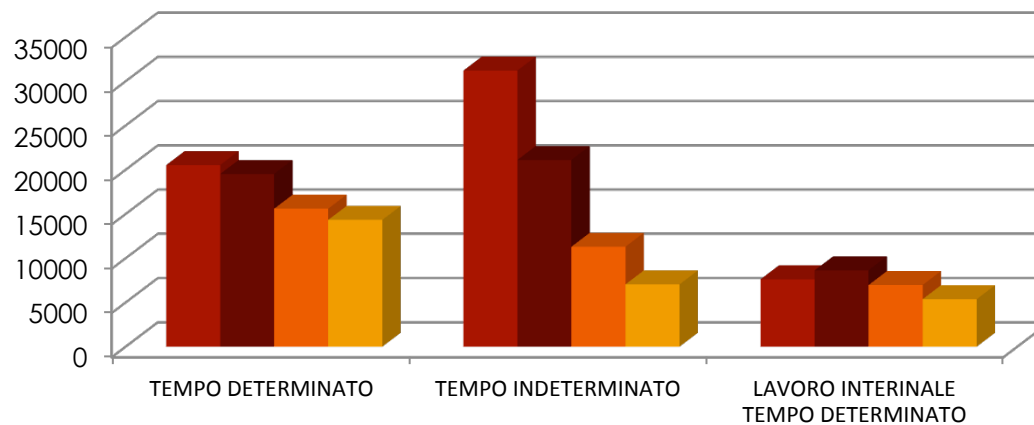



Lavoratori Dipendenti TERZIARIO 2007-2010 (11)



■ 2007 ■ 2008 ■ 2009 ■ 2010

Cessazioni





EconLab Research Network

piazza Filodrammatici, 3 – 31100 TREVISO
tel. 0422-591544 – fax 0422-411830

www.econ-lab.eu
info@econ-lab.eu